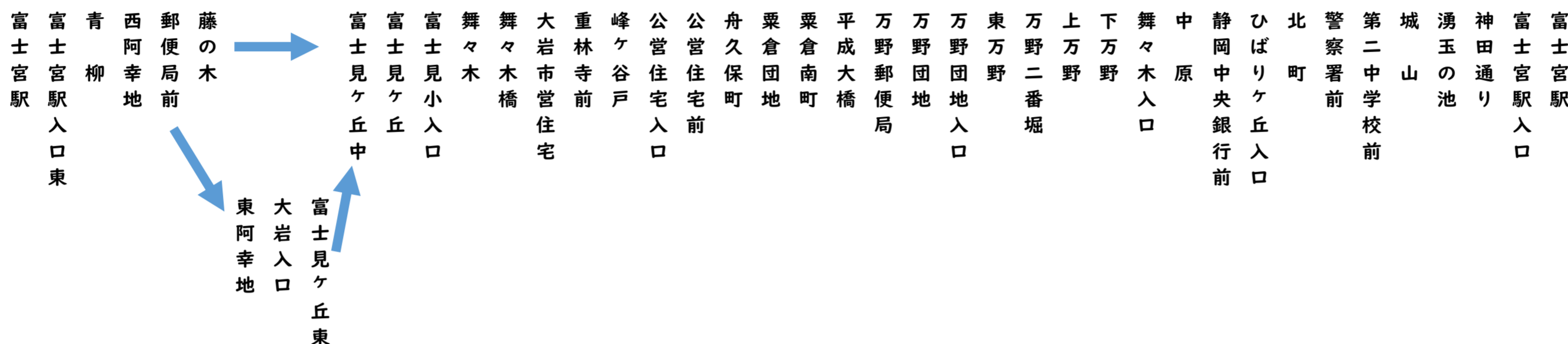


粟倉万野線・富士宮駅～郵便局～富士見ヶ丘～粟倉団地～万野団地～富士宮駅(粟倉万野循環)

系統番号	運行日	富士宮駅④	郵便局	東阿幸地	富士見ヶ丘	粟倉団地	粟倉南町	万野団地	万野団地入口	上万野	ひばりヶ丘入口	湧玉の池	富士宮駅
S101	平日	…	…	…	…	…	…	▲ 6:15	6:15	6:18	6:20	6:25	6:32
S101	平日	…	…	…	…	…	…	▲ 6:35	6:35	6:38	6:40	6:45	6:55
S101	毎日	…	…	…	…	…	…	休 7:10	7:10	7:13	7:15	7:20	7:30
S101	平日	…	…	…	…	…	…	▲ 8:30	8:30	8:33	8:35	8:40	8:47
S103	毎日	9:40	9:44	9:45	9:49	10:00	10:01	10:03	10:03	10:06	10:11	10:16	10:20
S103	毎日	11:40	11:44	11:45	11:49	12:00	12:01	12:03	12:03	12:06	12:11	12:16	12:20
S103	毎日	13:40	13:44	13:45	13:49	14:00	14:01	14:03	14:03	14:06	14:11	14:16	14:20
S103	毎日	15:40	15:44	15:45	15:49	16:00	16:01	16:03	16:03	16:06	16:11	16:16	16:20
S101	平日	…	…	…	…	…	…	▲ 16:42	16:42	16:45	16:47	16:52	16:59
S101	平日	…	…	…	…	…	…	▲ 18:31	18:31	18:34	18:36	18:41	18:48

▲印…土、日・祝日運休及び(8/13～8/16、12/29～1/3)の間運休

休印…12/29～1/3の間運休

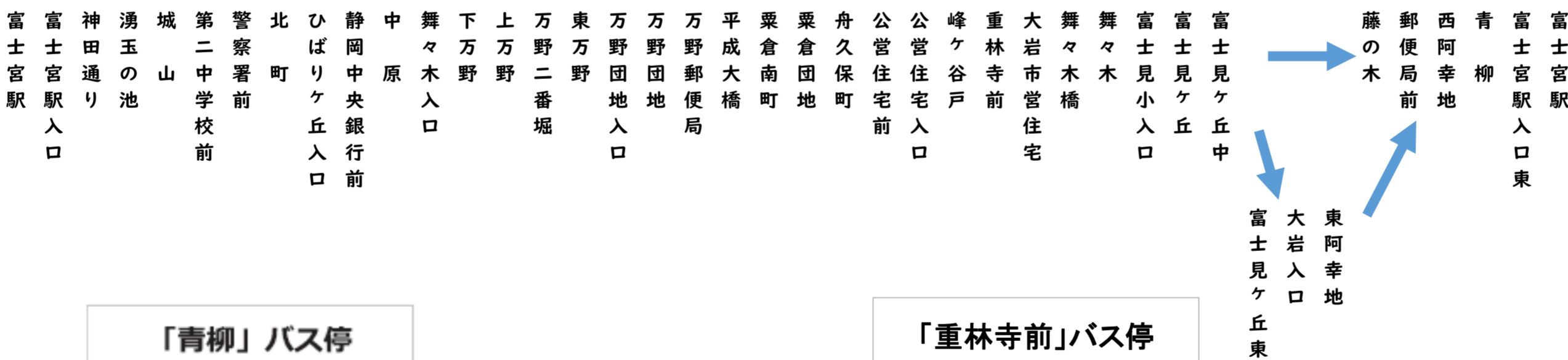


万野粟倉線・富士宮駅～万野団地入口～粟倉団地～富士見ヶ丘～富士宮駅(万野粟倉循環)

系統番号	運行日	富士宮駅③	湧玉の池	ひばりヶ丘入口	上万野	万野団地入口	万野団地	粟倉南町	粟倉団地	富士見ヶ丘	東阿幸地	郵便局	富士宮駅
S102	平日	…	…	…	…	…	…	…	▲ 6:45	6:51	→	6:54	7:02
S102	平日	▲ 7:05	7:09	7:14	7:18	7:21	7:22	7:24	7:25	7:31	→	7:34	7:42
S102	平日	▲ 7:55	7:59	8:04	8:08	8:11	8:12	8:14	8:15	8:21	→	8:24	8:32
S102	毎日	8:35	8:39	8:44	8:48	8:51	8:52	8:54	8:55	9:01	→	9:04	9:12
S103	毎日	10:45	10:49	10:54	10:58	11:01	11:02	11:04	11:05	11:11	11:15	11:17	11:25
S103	毎日	12:50	12:54	12:59	13:03	13:06	13:07	13:09	13:10	13:16	13:20	13:22	13:30
S103	毎日	14:45	14:49	14:54	14:58	15:01	15:02	15:04	15:05	15:11	15:15	15:17	15:25
S102	毎日	16:45	16:49	16:54	16:58	17:01	17:02	17:04	17:05	17:11	→	17:14	17:22
S102	平日	▲ 17:15	17:19	17:24	17:28	17:31	17:32	17:34	17:35	17:41	→	17:44	17:52
S101	平日	▲ 17:50	17:54	17:59	18:03	18:06	18:08	…	…	…	…	…	…
S102	毎日	休 18:10	18:14	18:19	18:23	18:26	18:27	18:29	18:30	18:36	→	18:39	18:47
S102	毎日	休 19:05	19:09	19:14	19:18	19:21	19:22	19:24	19:25	19:31	→	19:34	19:42
S101	平日	▲ 19:45	19:49	19:54	19:58	20:01	20:03	…	…	…	…	…	…
S102	平日	▲ 20:45	20:49	20:54	20:58	21:01	21:03	…	…	…	…	…	…

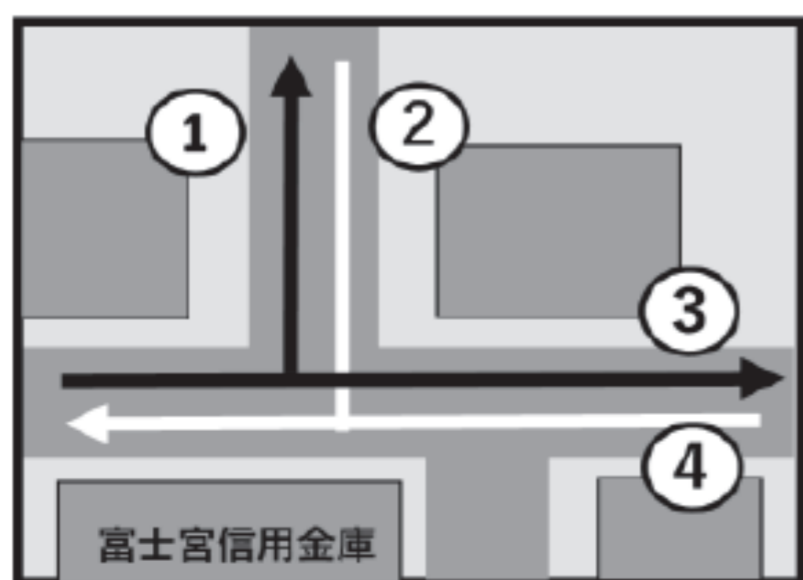
▲印…土、日・祝日運休及び(8/13～8/16、12/29～1/3)の間運休

休印…12/29～1/3の間運休



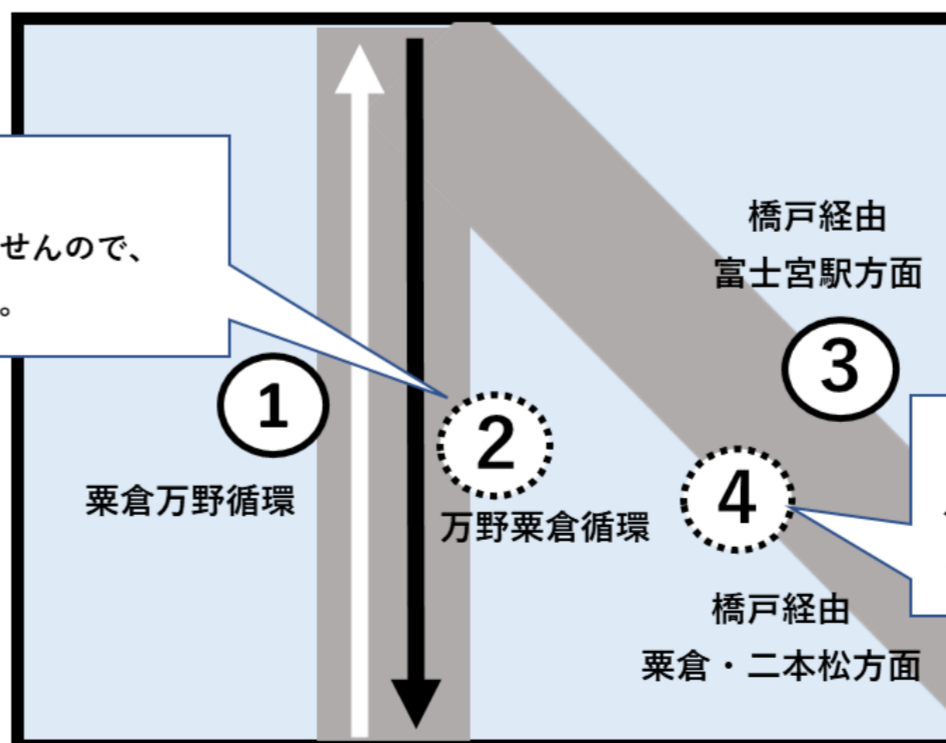
「青柳」バス停

至 富士宮郵便局



- ① 粟倉万野循環 富士宮駅行き
- ② 万野粟倉循環 富士宮駅行き
- ③ 首比奈行き/中野経由富士駅行き
- ④ 首比奈→富士宮駅行き/中野経由富士宮駅行き

「重林寺前」バス停



【万野粟倉循環】はバス停のポールがありませんので、こちらでお待ちください。

【橋戸経由粟倉・二本松方面】はバス停のポールがありませんので、こちらでお待ちください。

富士宮駅～橋戸～栗倉団地～二本松

系統番号	運行日	二本松	富士根北小	栗倉団地	公営住宅入口	重林寺前	橋戸	上小泉市営住宅前	富士根南小	富士根南中	学校入口	一中入口	市役所前	富士宮駅
S106	平日	▲ 7:02	7:11	7:15	7:17	7:19	7:22	7:23	7:24	7:25	7:26	7:29	7:30	7:39

系統番号	運行日	富士宮駅④	市役所前	一中入口	学校入口	富士根南中	富士根南小	上小泉市営住宅前	橋戸	重林寺前	公営住宅入口	栗倉団地	富士根北小	二本松
S106	平日	▲ 14:55	14:59	15:00	15:03	15:05	15:06	15:07	15:09	15:15	15:17	15:20	15:23	15:30

▲印 … 土、日・祝日運休及び(8/13～8/16、12/29～1/3)の間運休

富士宮駅 富士宮駅入口東 青柳 市役所前 一中入口 東高入口 妙円寺入口 学校入口 富士根南中学校前 富士根南小学校 上小泉市営住宅前 出水 橋戸 東丸石 峰石 時田入口 大岩 重林寺前 峰ヶ谷 公営住宅入口 公営住宅前 舟久保町 栗倉団地 富士根北小 富士根北中 石原 神成 二本松

栗倉団地線 富士宮駅～橋戸～大岩～栗倉団地

系統番号	運行日	富士宮駅④	青柳	一中入口	東高入口	学校入口	上小泉市営住宅前	橋戸	大岩	重林寺前	公営住宅入口	栗倉団地	富士宮駅
S105	平日	▲ 16:10	16:13	16:15	16:16	16:18	16:22	16:24	16:29	16:31	16:33	16:34	…
S105	毎日	17:00	17:03	17:05	17:06	17:08	17:12	17:14	17:19	17:21	17:23	17:24	17:44
S105	平日	▲ 18:00	18:03	18:05	18:06	18:08	18:12	18:14	18:19	18:21	18:23	18:24	…

栗倉団地線 栗倉団地～大岩～橋戸～富士宮駅

系統番号	運行日	栗倉団地	公営住宅	峰ヶ谷	大岩	峰石	橋戸	富士根南小学校	学校入口	東高入口	一中入口	市役所前	青柳	富士宮駅
S105	毎日	17:24	17:25	17:27	17:28	17:30	17:31	17:33	17:36	17:38	17:39	17:40	17:41	17:44

▲印 … 土、日・祝日運休及び(8/13～8/16、12/29～1/3)の間運休

富士宮駅 富士宮駅入口東 青柳 市役所前 一中入口 東高入口 妙円寺入口 学校入口 富士根南中学校前 富士根南小学校 上小泉市営住宅前 出水 橋戸 東丸石 峰石 時田入口 大岩 重林寺前 峰ヶ谷 公営住宅入口 栗倉団地 舟久保町 公営住宅前 公営住宅入口 峰ヶ谷 重林寺前 大岩 時田入口 峰石 東丸石 橋戸 出水 上小泉市営住宅前 富士根南小学校 富士根南中学校前 学校入口 妙円寺入口 東高入口 一中入口 市役所前 青柳 富士宮駅 富士宮駅入口東