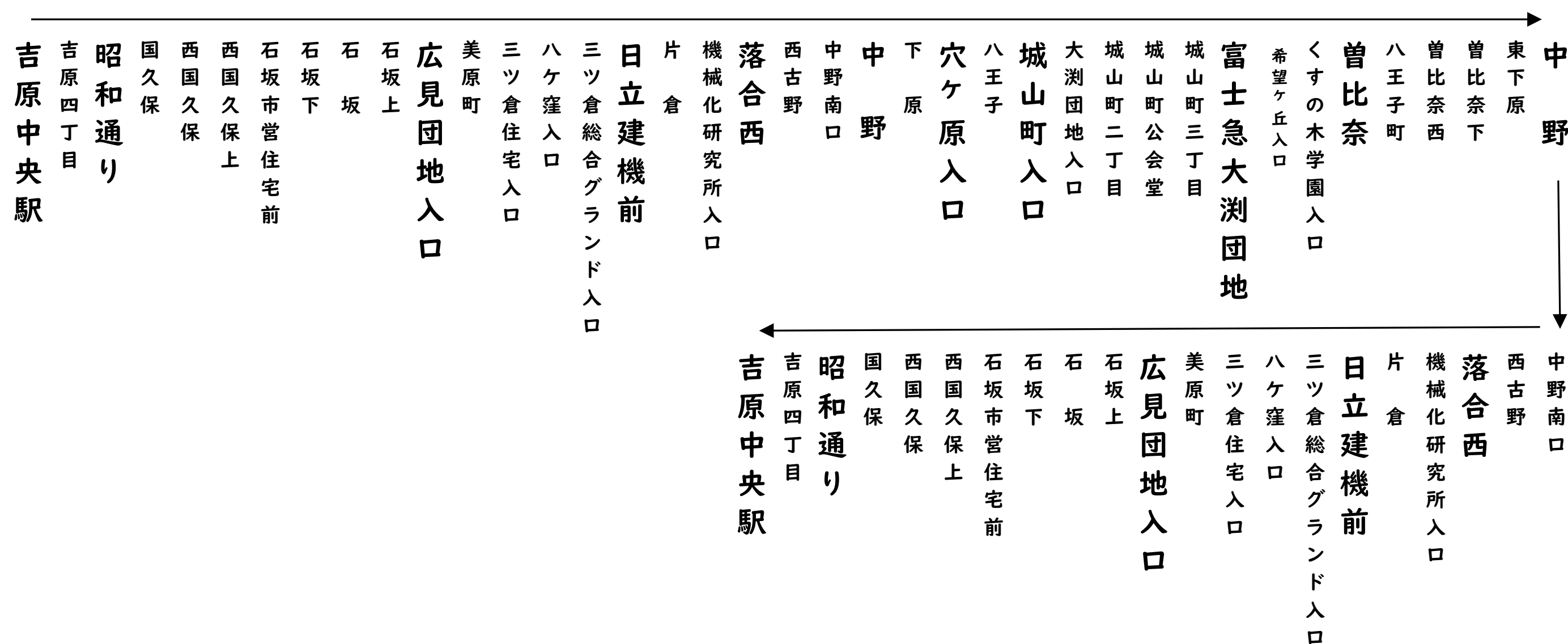


吉原中央駅～中野～大淵団地～曾比奈～中野～吉原中央駅

系統番号	運行日	吉原中央駅③	昭和通り	広見団地入口	日立建機前	落合西	中野④	穴ヶ原入口	城山町入口	富士急大淵団地	曾比奈	中野①	落合西	日立建機前	広見団地入口	昭和通り	吉原中央駅
S226	平日	…	…	…	…	…	▲ 6:39	6:41	6:43	6:46	6:52	6:55	6:56	6:58	7:04	7:08	7:18
S225	平日	▲ 6:55	6:57	7:03	7:07	7:09	7:12	7:14	7:16	7:19	7:25	7:28	7:29	7:31	7:37	7:41	7:51
S226	土休日	…	…	…	…	…	△ 7:12	7:14	7:16	7:19	7:25	7:28	7:29	7:31	7:37	7:41	7:51
S225	平日	▲ 7:30	7:32	7:38	7:42	7:44	7:47	7:49	7:51	7:54	8:04	8:07	8:08	8:10	8:16	8:20	8:29
S225	毎日	7:55	7:57	8:03	8:07	8:09	8:12	8:14	8:16	8:19	8:29	8:32	8:33	8:35	8:41	8:45	8:54
S225	平日	▲ 8:20	8:22	8:28	8:32	8:34	8:37	8:39	8:41	8:44	8:50	8:53	8:54	8:56	9:02	9:07	9:14
S225	平日	▲ 9:30	9:32	9:38	9:42	9:44	9:47	9:49	9:51	9:54	10:00	10:03	10:04	10:06	10:12	10:16	10:22
S225	毎日	10:20	10:22	10:28	10:32	10:34	10:37	10:39	10:41	10:44	10:50	10:53	10:54	10:56	11:02	11:06	11:12
S225	毎日	12:20	12:22	12:28	12:32	12:34	12:37	12:39	12:41	12:44	12:50	12:53	12:54	12:56	13:02	13:06	13:12
S225	毎日	13:00	13:02	13:08	13:12	13:14	13:17	13:19	13:21	13:24	13:30	13:33	13:34	13:36	13:42	13:46	13:52
S225	毎日	14:15	14:17	14:23	14:27	14:29	14:32	14:34	14:36	14:39	14:45	14:48	14:49	14:51	14:57	15:01	15:07
S225	毎日	15:00	15:02	15:08	15:12	15:14	15:17	15:19	15:21	15:24	15:30	15:33	15:34	15:36	15:42	15:46	15:52
S225	平日	▲ 15:30	15:32	15:38	15:42	15:44	15:47	15:49	15:51	15:54	16:00	16:03	16:04	16:06	16:12	16:17	16:24
S225	毎日	16:15	16:17	16:23	16:27	16:29	16:32	16:34	16:36	16:39	16:45	16:48	16:49	16:51	16:57	17:01	17:11
S225	毎日	16:50	16:52	16:58	17:02	17:04	17:07	17:09	17:11	17:14	17:25	17:28	17:29	17:31	17:37	17:42	17:52
S225	毎日	17:15	17:17	17:23	17:27	17:29	17:32	17:34	17:36	17:39	17:50	17:53	17:54	17:56	18:02	18:07	18:17
S225	毎日	18:10	18:12	18:18	18:22	18:24	18:27	18:29	18:31	18:34	18:40	18:43	18:44	18:46	18:52	18:56	19:02
S226	平日	▲ 19:00	19:02	19:08	19:12	19:14	19:16	19:17	19:18	19:26	19:30	19:33	…	…	…	…	…

▲ 印 … 土、日・祝日運休及び(8/13～8/16、12/29～1/3)の間運休

△ 印 … 土、日・祝日及び(8/13～8/16、12/29～1/3)のみ運転

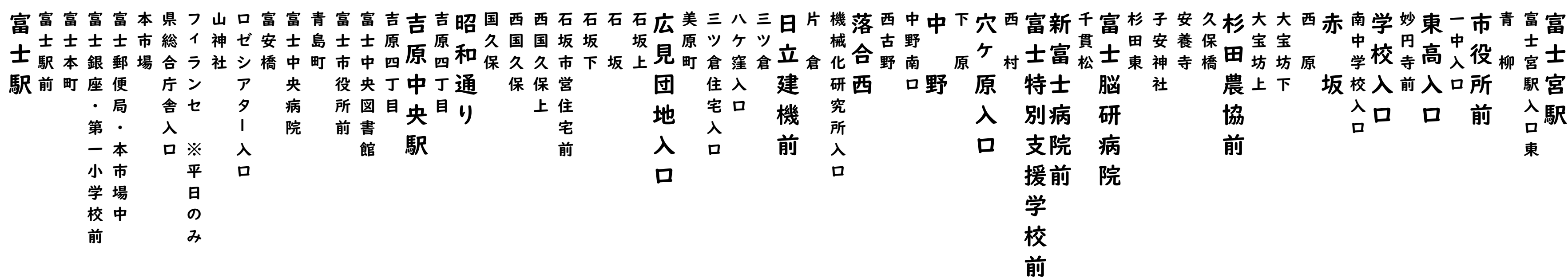


富士駅～吉原中央駅～中野～富士宮駅

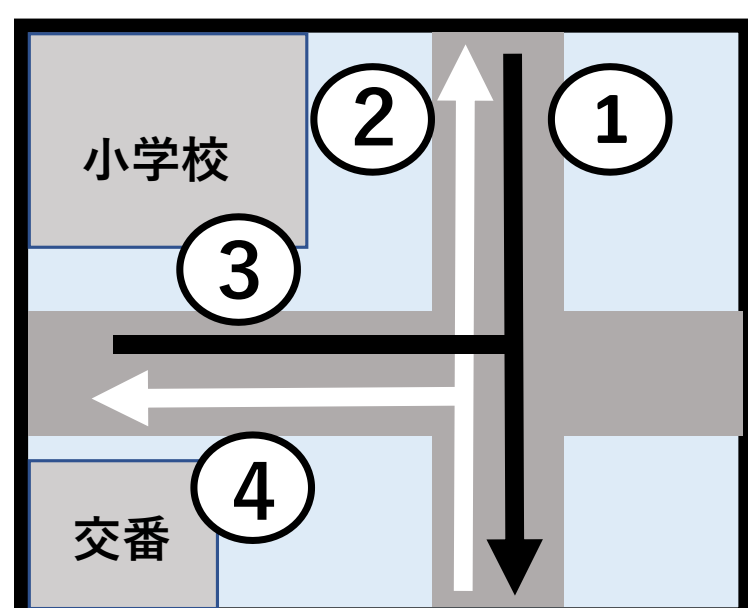
系統番号	運行日	富士駅	吉原中央駅③	昭和通り	広見団地入口	日立建機前	落合西	中野④	穴ヶ原入口	特別支援学校前	新富士病院前	脳研病院	杉田農協前	赤坂	学校入口	東高入口	市役所前	富士宮駅
S229	毎日	9:30	9:55	9:57	10:03	10:07	10:09	10:12	10:14	10:15	10:16	10:19	10:23	10:27	10:28	10:30	10:32	10:40
	平日	▲ 10:30	10:55	10:57	11:03	11:07	11:09	11:12	11:14	11:15	11:16	11:19	11:23	11:27	11:28	11:30	11:32	11:40
	毎日	12:05	12:30	12:32	12:38	12:42	12:44	12:47	12:49	12:50	12:51	12:54	12:58	13:02	13:03	13:05	13:07	13:15
	平日	▲ 16:05	16:30	16:32	16:38	16:42	16:44	16:47	16:49	16:50	16:51	16:54	16:58	17:02	17:03	17:05	17:07	17:15

系統番号	運行日	富士宮駅③	市役所前	東高入口	学校入口	赤坂	杉田農協前	脳研病院	新富士病院前	特別支援学校前	穴ヶ原入口	中野③	落合西	日立建機前	広見団地入口	昭和通り	吉原中央駅②	富士駅
S229	平日	▲ 8:40	8:42	8:45	8:48	8:50	8:53	8:58	9:00	9:01	9:02	9:04	9:05	9:07	9:10	9:17	9:30	9:51
	平日	▲ 10:40	10:42	10:45	10:48	10:50	10:53	10:58	11:00	11:01	11:02	11:04	11:05	11:07	11:10	11:17	11:30	11:51
	毎日	12:40	12:42	12:45	12:48	12:50	12:53	12:58	13:00	13:01	13:02	13:04	13:05	13:07	13:10	13:17	13:30	13:51
	平日	▲ 14:50	14:52	14:55	14:58	15:00	15:03	15:08	15:10	15:11	15:12	15:14	15:15	15:17	15:20	15:27	15:35	15:56

▲ 印 … 土、日・祝日運休及び(8/13～8/16、12/29～1/3)の間運休 ※平日のみフィレンセ経由



「中野」バス停



「富士脳研病院」バス停

