



乗合バス運賃表

2023年10月1日 改正

富士急静岡バス株式会社

乗合バス運賃目次表

2023年10月1日改正

整理番号	起 点	経過地	終 点	ページ 番号	整理番号	起 点	経過地	終 点	ページ 番号
1	源道寺駅	東高入口	東高前	1	30	富士駅南口	下横割 新富士駅	イオンタウン 富士南	11
2	新富士駅	川久保 富士宮駅	富士桜 自然墓園		31	吉原中央駅	吉原中央駅 まちなか循環 (昼ルート)	吉原中央駅	
3	富士宮駅	十字街	西高前		32	吉原中央駅	吉原中央駅 まちなか循環 (夜ルート)	吉原中央駅	
4	富士宮駅	北高前	ふじのみや ｽｰｯ公園		33	富士駅	吉原中央駅	船津	
5	新富士駅	白糸の滝 田貫湖南	休暇村富士	2	34	富士駅	吉原中央駅 木の宮	富士見台 五丁目	12
6	富士宮駅	清水橋 袖野支所	上柚野		35	富士宮駅	峰 畑 吉原中央駅	吉原工業高校	
7	富士宮駅	急 行	星陵高校		36	富士駅	吉原中央駅 富士見台入口	吉原工業高校	
8	富士宮駅	白糸の滝	根 原	3	37	富士駅	吉原中央駅	茶の木平	14
9	富士宮駅	フィルム入口 青木平中央公園	上 条		38	富士駅前	県総合庁舎入口 中央公園	吉原中央駅	
10	富士宮駅	万野団地 東阿幸地	富士宮駅	4	39	吉原中央駅	駿河台 茶の木平	ふじかくやの湯	15
11	富士宮駅	万野団地 富士見ヶ丘	富士宮駅		40	富士見校	岳陽中入口 中 野	曾比奈	
12	富士宮駅	学校入口 橋戸	粟倉団地		41	富士見校	吉原中央駅 茶の木平	若松町上	
13	富士宮駅	学校入口 橋戸・神成	二本松	5	42	富士見校	木の宮 富士見台六丁目	今 宮	16
14	富士宮駅	北高前 奉天府	日帰坊		43	富士駅	吉原中央駅 遊園地ぐりんぱ	イエティ	
15	新富士駅	富士駅	大石寺		44	新富士駅	富士駅 富士宮駅	富士宮口 五合目	
16	西富士宮駅	赤坂 千貫松	曾比奈	6	45	吉原中央駅	木の宮 今宮	丸火自然の家	17
17	世界遺産センター 富士宮駅	大月線 吉原中央駅	新富士駅			新富士駅	精進湖 富士宮駅	富士山駅	
18	富士駅		伝法二丁目	7					
19	吉原中央駅	伝法二丁目 富士北郵便局	鷹岡車庫		20	吉原中央駅	伝法二丁目 スポーツ公園入口	鷹岡車庫	
20	吉原中央駅	吉原駅 富士マリンプール	東田子浦駅		21	吉原中央駅	吉原駅	東柏原	
21	吉原中央駅	吉原駅	東柏原	8	22	富士駅	吉原中央駅 中野・赤坂	富士宮駅	
22	富士駅	吉原中央駅 中野・赤坂	富士宮駅		23	吉原駅	新橋 吉原中央駅	茶の木平	
23	吉原駅	新橋 吉原中央駅	茶の木平		24	吉原中央駅	大淵循環 くすのき学園	吉原中央駅	
24	吉原中央駅	大淵循環 くすのき学園	吉原中央駅	9	25	富士駅	長 沢 鷹岡中前	曾比奈	
25	富士駅	長 沢 鷹岡中前	曾比奈		26	富士駅	脳研病院 曾比奈	くすのき学園	
26	富士駅	脳研病院 曾比奈	くすのき学園		27	吉原中央駅	弥生町 中桁入口	富士駅	
27	吉原中央駅	弥生町 中桁入口	富士駅	10	28	新蒲原駅		埋蔵文化財 センター	
28	新蒲原駅		埋蔵文化財 センター		29				

整理番号
005

路線：北山線
起点：新富士駅
經由：富士宮駅・世界遺産センター
終点：休暇村富士

休暇村富士														○和 高田							
180	田貫湖キャンプ場													○北山小入口 ○北山出張所							
180	180	田貫湖南												○中村入口 ○本門寺入口							
220	180	180	田貫湖下											○貫間 ○本門寺入口							
320	280	250	200	下内野										○外神 ○外神上 ○奉天府 ○公園入口							
400	350	320	270	180	立石									○ふじのみやスポーツ ○宮原 ○西高入口 ○北高前							
450	410	380	330	220	180	白糸の滝								○立石 ○白糸原 ○白糸自然公園入口 ○フジヤマ病院入口							
490	440	420	370	260	180	静岡富士病院入口							○白糸の滝 ○白糸滝観光案内所前 ○白糸の滝入口 ○静岡富士病院入口								
530	480	460	410	300	230	180	新田						○上井出出張所 ○静岡富士病院入口 ○新田 ○狩宿下馬桜入口								
560	520	490	440	330	270	210	180	中井出					○辻坂上 ○辻坂								
620	580	550	500	400	330	270	240	190	和 平				○静岡富士病院入口								
670	630	600	550	450	380	320	290	250	210	北山出張所				○立石 ○白糸原 ○白糸自然公園入口 ○フジヤマ病院入口							
710	670	640	600	490	430	370	330	290	260	190	本門寺入口			○内野 ○下内野 ○田貫湖下 ○田貫湖南 ○休暇村富士 ○田貫湖キャンプ場							
730	690	670	620	520	450	400	360	320	280	220	180	貫 間		○横手沢橋 ○白糸保青園前 ○白糸出張所							
800	750	730	690	590	520	470	430	390	350	290	240	190	外 神		○立石 ○白糸原						
840	800	770	730	640	570	510	480	440	400	340	290	240	富士見平		○白糸の滝 ○白糸滝観光案内所前 ○白糸の滝入口 ○静岡富士病院入口						
870	830	810	760	670	610	550	520	480	440	380	330	280	260	180	西高入口		○新田 ○狩宿下馬桜入口 ○上井出出張所 ○静岡富士病院入口				
920	880	860	810	720	660	610	570	530	500	440	390	340	310	240	190	北高前		○白糸の滝 ○白糸滝観光案内所前 ○白糸の滝入口 ○静岡富士病院入口			
990	950	920	880	790	720	670	640	600	570	510	460	410	390	310	270	230	180	十字街		○立石 ○白糸原	
1030	990	970	920	830	770	710	680	650	620	560	510	460	440	370	320	280	220	180	富士宮駅		○白糸の滝 ○白糸滝観光案内所前 ○白糸の滝入口 ○静岡富士病院入口
1500	1460	1440	1400	1320	1260	1220	1190	1160	1130	1080	1040	1000	970	910	870	830	780	710	640	新富士駅	

整理番号
006

路線：柚野線
起点：富士宮駅
經由：清水橋・柚野支所
終点：上柚野

上柚野														○柚野支所 ○柚野農協前 ○道下橋 ○水沢 ○三沢寺前 ○東村 ○大鹿新田 ○三沢 ○西山入口 ○笹原 ○青見入口 ○青見入口 ○清水橋 ○大中里 ○大中里本通り ○大中里一丁目 ○西富士宮駅 ○西町 ○十字街 ○浅間大社 ○神田通り ○富士宮駅
180	柚野支所													○水沢
230	180	三沢寺前												○道下橋
260	180	180	大鹿新田											○三沢寺前
310	240	180	180	西山入口										○東村 ○大鹿新田
350	290	230	190	180	笹 原									○三沢寺前
400	330	270	240	180	180	峠							○道下橋 ○水沢	
480	410	350	320	270	220	180	青見入口						○三沢寺前	
520	450	390	360	310	260	220	180	大中里					○道下橋 ○水沢	
560	490	430	400	350	300	260	180	180	西富士宮駅				○道下橋 ○水沢	
580	520	460	430	380	330	290	210	180	十字街			○道下橋 ○水沢		
630	570	510	480	430	380	340	260	220	180	富士宮駅		○道下橋 ○水沢		

整理番号
007

路線：星陵高校線
起点：富士宮駅
經由：急行
終点：星陵高校

星陵高校	
270	富士宮駅

○富士宮駅
○星陵高校

整理番号
010

路線：万野団地 線
起 点：富士宮駅
経 由：万野団地・東 阿 幸 地
終 点：富士宮駅

富士宮駅												
180	西阿幸地											
200	180	大岩入口										
200	180	180	富士見ヶ丘									
250	190	180	180	大岩市営住宅								
340	290	240	240	180	粟倉団地							
340	320	310	270	230	180	万野団地						
340	330	320	280	240	180	180	万野団地入口					
340	340	340	320	280	180	1850	上万野					
340	340	340	340	310	220	180	180	180	舞々木入口			
340	340	340	340	340	250	220	210	180	180	ひばりヶ丘入口		
340	340	340	340	340	320	280	270	230	190	180	湧玉の池	
340	340	340	340	340	340	320	310	270	240	210	180	富士宮駅

- 富士宮駅
- 駅入口（往のみ）
- 神田通り
- 湧玉の池
- 城 山
- 第二中学校前
- 警察署前
- 北 町
- ひばりヶ丘入口
- 静岡中央銀行前
- 中 原
- 舞々木入口
- 下万野
- 上万野
- 万野二番堀
- 東万野
- 万野団地入口
- 万野団地
- 万野郵便局
- 平成大橋
- 粟倉南町
- 粟倉団地
- 舟久保町
- 公営住宅前
- 富士宮駅
- 駅入口東
- 青 柳
- 西阿幸地
- 富士宮郵便局前
- 藤の木
- 東阿幸地
- 大岩入口
- 富士見ヶ丘東
- 富士見ヶ丘中
- 富士見ヶ丘
- 富士見小学校入口
- 舞々木
- 舞々木橋
- 大岩市営住宅
- 重林寺前
- 峰ヶ谷戸
- 公営住宅入口

整理番号
011

路線：万野団地 線
起 点：富士宮駅
経 由：万野団地・富士見ヶ丘
終 点：富士宮駅

富士宮駅											
180	西阿幸地										
200	180	富士見ヶ丘									
250	190	180	大岩市営住宅								
340	290	240	180	粟倉団地							
340	320	270	230	180	万野団地						
340	330	280	240	180	180	万野団地入口					
340	340	320	280	180	180	180	上万野				
340	340	340	310	220	180	180	180	舞々木入口			
340	340	340	340	250	220	210	180	180	ひばりヶ丘入口		
340	340	340	340	320	280	270	230	190	180	湧玉の池	
340	340	340	340	340	320	310	270	240	210	180	富士宮駅

- 富士宮駅
- 駅入口（往のみ）
- 神田通り
- 湧玉の池
- 城 山
- 第二中学校前
- 警察署前
- 北 町
- ひばりヶ丘入口
- 静岡中央銀行前
- 中 原
- 舞々木入口
- 下万野
- 上万野
- 万野二番堀
- 東万野
- 万野団地入口
- 万野団地
- 万野郵便局
- 平成大橋
- 粟倉南町
- 粟倉団地
- 舟久保町
- 公営住宅前
- 富士宮駅
- 駅入口東
- 青 柳
- 西阿幸地
- 富士宮郵便局前
- 藤の木
- 富士見ヶ丘中
- 富士見ヶ丘
- 富士見小学校入口
- 舞々木
- 舞々木橋
- 大岩市営住宅
- 重林寺前
- 峰ヶ谷戸
- 公営住宅入口

整理番号
012

路線：万野団地 線
起 点：富士宮駅
経 由：学校入口・橋 戸
終 点：万野団地

粟倉団地										
180	大 岩									
230	180	橋 戸								
300	230	180	学校入口							
340	270	200	180	東高入口						
340	270	200	180	180	一中入口					
340	280	280	210	180	180	富士宮駅				

- 大 岩
- 重林寺前
- 峰ヶ谷戸
- 路）公営住宅入口
- 公営住宅前
- 舟久保町
- 粟倉団地
- 公営住宅入口
- 峰ヶ谷戸
- 重林寺前
- 大 岩
- 時田入口
- 峰 石
- 東 丸
- 橋 戸
- 出 水
- 上小泉市営住宅前
- 富士根南小学校
- 富士根南中前
- 学校入口
- 妙円寺前
- 東高入口
- 一中入口
- 市役所前
- 青 柳
- 駅入口東
- 富士宮駅

整理番号
013

路線：万野団地 線
起 点：富士宮駅
経 由：学校入口・橋 戸・神 成
終 点：二本松

二本松									
180	神 成								
180	180	富士根北中							
180	180	180	粟倉団地						
220	220	220	180	大 岩					
270	270	270	230	180	橋 戸				
330	330	330	300	230	180	学校入口			
360	360	360	340	270	200	180	東高入口		
370	370	370	340	270	200	180	180	一中入口	
420	420	420	340	280	280	210	180	180	富士宮駅

- 二本松
- 神 成
- 石 原
- 富士根北中
- 富士根北小
- 粟倉団地
- 舟久保町
- 公営住宅前
- 公営住宅入口
- 峰ヶ谷戸
- 重林寺前
- 大 岩
- 時田入口
- 峰 石
- 東 丸
- 橋 戸
- 出 水
- 上小泉市営住宅前
- 富士根南小学校
- 富士根南中前
- 学校入口
- 妙円寺前
- 東高入口
- 一中入口
- 市役所前
- 青柳
- 駅入口東
- 富士宮駅

整理番号
014

路線：大石寺 線
起 点：富士宮駅
経 由：北高前・棚 口
終 点：日帰坊

日帰坊									
180	大石寺前								
200	180	棚 口							
320	260	180	外 神						
370	300	260	180	富士見平					
410	340	300	180	180	西高入口				
460	400	360	240	190	180	北高前			
530	470	430	310	270	230	180	十字街		
580	520	480	370	320	280	220	180	富士宮駅	
640	580	540	420	380	330	280	210	180	富岳館高校入口
700	640	600	490	440	400	340	270	220	180 東高前

- 日帰坊
- 大石寺前
- 棚 口
- 馬見塚
- 奉天府
- 外神上
- 外 神
- 公園入口
- ふじのみやスポーツ
- 富士見平
- 宮 原
- 西高入口
- 鉄工団地入口
- 北高前
- 立 宿
- 横溝橋
- 宝町仲屋前
- 市民文化会館入口
- 十字街
- 浅間大社
- 神田通り
- 駅入口（往のみ）
- 富士宮駅
- 富岳館高校入口
- 東高入口

整理番号
015

路線：大石寺 線
起 点：新富士駅
経 由：富士駅前・大月線・急行
終 点：大石寺

大石寺	
1060	富士駅前
1070	190 新富士駅

- 大石寺
- 富士駅前
- 新富士駅

2023年10月1日改正

整理番号
016

路線：曾比奈 線
起 点：西富士宮駅
経 由：富士脳研病院・赤坂・杉田農協前・中野
終 点：曾比奈

曾比奈													
180	曾比奈下												
180	180	中 野											
220	180	180	穴ヶ原入口										
270	240	190	180	千貫松・新富士病院									
310	270	230	180	180	富士脳研病院								
340	300	260	220	180	180	杉田農協前							
410	370	330	290	230	230	180	赤 坂						
440	400	360	320	260	260	190	180	学校入口					
490	460	420	380	320	320	250	180	180	東高入口				
490	460	420	380	320	320	250	180	180	180	一中入口			
550	510	470	430	380	380	310	240	210	180	180	富士宮駅		
570	530	490	450	400	400	330	260	230	190	180	180	十字街	
590	560	520	480	420	420	350	290	260	220	200	180	180	西富士宮駅

○新富士病院
○千貫松
○富士脳研病院
○杉田東
○子安神社入口
○安養寺
○久保橋
○杉田農協前
○大室坊上
○大室坊下
○西原
○赤坂
○南中学校入口
○学校入口
○妙円寺前
○東高入口
○一中入口
○市役所前
○青柳
○富士宮駅入口東
○富士宮駅
○駅入口(復のみ)
○神田通り
○浅間大社
○十字街
○西町
○西富士宮駅

○曾比奈
○八王子町
○曾比奈西
○曾比奈下
○東下原
○中野
○下原
○六ヶ原入口
○西村
○富士特別支援学校

整理番号
017

路線：大月 線
起 点：富士宮駅
経 由：下天間・伝法二丁目・吉原中央駅
終 点：新富士駅

新富士駅																
180	塔の木															
200	180	ロゼシアター前														
250	180	180	富士市役所前													
300	210	190	180	吉原中央駅												
330	240	230	180	180	昭和通り											
390	300	290	240	180	180	伝法二丁目										
420	320	310	270	220	180	180	保寿寺上									
450	350	340	300	250	220	180	180	片 宿								
500	410	400	350	300	270	210	180	180	富士北郵便局							
550	460	450	400	350	320	260	230	200	180	峰 畑						
590	520	510	460	410	380	320	290	260	210	180	下天間					
620	570	560	510	460	430	370	340	310	260	210	180	権 現				
620	580	580	560	510	480	420	400	370	310	260	200	180	源道寺			
640	590	590	580	570	540	480	460	430	370	320	260	210	180	富士宮駅		
710	630	630	620	590	580	520	490	460	410	360	300	250	200	180	静岡県富士山世界遺産センター	

○新富士駅
○塔の木
○ロゼシアター前
○中央公園
○富士市役所前
○裁判所前
○吉原中央駅
○吉原四丁目
○昭和通り
○ビル前
○デグチホームズ
○伝法一丁目
○伝法二丁目
○保寿寺上
○片宿
○厚原東
○長沢入口
○富士北郵便局
○一乗寺
○麻岡中学校入口
○峰畑
○住宅入口
○下天間
○天間高屋
○川坂
○権現
○荻間
○西小泉町
○源道寺
○富士宮駅
○遺産センター
○静岡県富士山世界遺産センター

整理番号
018

路線：富士リハビリ 線
起 点：富士駅
経 由：
終 点：伝法二丁目

伝法二丁目	
250	富士駅前

整理番号
019

路線：鷹岡車庫 線
起 点：吉原中央駅
経 由：片宿・富士北郵便局
終 点：鷹岡車庫

鷹岡車庫						
180	富士北郵便局					
180	180	片宿				
190	180	180	保寿寺上			
210	210	180	180	伝法二丁目		
270	270	220	180	180	昭和通り	
300	300	250	220	180	180	吉原中央駅

- 鷹岡車庫
- 富士北郵便局
- 長沢入口
- 厚原東
- 片宿
- 保寿寺上
- 伝法二丁目
- 伝法一丁目
- 昭和通り
- 吉原四丁目
- 吉原中央駅
- デグチホームズ
- ビル前

整理番号
020

路線：鷹岡車庫 線
起 点：吉原中央駅
経 由：伝法二丁目・スポーツ公園
終 点：鷹岡車庫

鷹岡車庫						
180	厚原東二丁目					
180	180	片宿				
190	180	180	保寿寺上			
210	180	180	180	伝法二丁目		
270	240	220	180	180	昭和通り	
300	260	250	220	180	180	吉原中央駅

- 鷹岡車庫
- 厚原中
- 山崎医院前
- 厚原東二丁目
- スポーツ公園入口
- 片宿
- 保寿寺上
- 伝法二丁目
- 伝法一丁目
- 昭和通り
- 吉原四丁目
- 吉原中央駅
- デグチホームズ
- ビル前

整理番号
021

路線：東海道 線
起 点：吉原中央駅
経 由：吉原駅・富士マリンプール
終 点：東田子浦駅

東田子浦駅										
180	広沼橋									
210	180	富士マリンプール								
200	180	180	大野新田							
260	220	180	180	昆沙門天						
320	280	220	220	180	吉原駅					
340	300	240	240	180	180	依田橋東				
380	330	270	270	210	180	180	依田橋			
410	370	310	310	250	200	180	180	新橋		
480	440	380	380	320	270	240	210	180	吉原中央駅	

- 東田子浦駅
- 柏原
- 広沼橋
- 田中
- 富士マリンプール
- 大野新田
- 石屋前
- 元吉原小学校入口
- 昆沙門天
- 今井本町
- 大昭和前
- 吉原駅
- 大橋
- 依田橋東
- 依田橋町
- 依田橋
- 左富士
- 新橋
- 平家越橋
- ジャトコー地区前
- 岳南本町駅
- 吉原二丁目
- 吉原本町
- 吉原中央駅

2023年10月1日改正

整理番号
022

路線：東海道線
起 点：吉原中央駅
経 由：吉原駅
終 点：東柏原

東柏原								
180	広沼橋							
200	180	大野新田						
260	220	180	毘沙門天					
320	280	220	180	吉原駅				
340	300	240	180	180	依田橋東			
380	330	270	210	180	180	依田橋		
410	370	310	250	200	180	180	新 橋	
480	440	380	320	270	240	210	180	吉原中央駅

- 東柏原
- 中柏原
- 東田子浦駅
- 柏原
- 廣沼橋
- 田 中
- 大野新田
- 石 屋 前
- 元吉原小学校入口
- 毘沙門天
- 今井本町
- 大昭和前
- 吉原駅
- 大 橋
- 依田橋東
- 依田橋
- 左富士
- 新 橋
- 平家越橋
- シヤトコ一地区前
- 岳南本町駅
- 吉原二丁目
- 吉原本町
- 吉原中央駅

整理番号
023

路線：大淵線
起 点：富士駅
経 由：吉原中央駅・中野・富士脳研病院
終 点：富士宮駅

富士宮駅																						
180	一 中 入 口																					
180	180	東高入口																				
210	180	180	学校入口																			
240	180	180	180	赤 坂																		
310	250	230	190	180	杉田農協前																	
380	320	300	260	230	180	富士脳研病院																
380	320	300	260	230	180	180	千貫松															
430	380	350	320	290	220	180	180	穴ヶ原入口														
470	420	400	360	330	260	230	190	180	中 野													
520	470	450	410	380	310	280	250	180	180	機械化研究所入口												
570	520	500	460	430	370	330	300	240	200	180	三ツ倉											
600	540	520	490	460	390	360	320	270	230	180	180	八ヶ窪入口										
630	580	560	520	490	430	400	360	300	260	210	180	180	広見団地入口									
680	630	610	580	550	480	450	420	360	320	270	220	180	180	石坂市営団地前								
740	690	670	640	610	540	510	480	420	380	330	280	250	220	180	昭和通り							
760	710	700	660	640	570	540	510	450	410	360	310	280	250	180	180	吉原中央駅						
770	720	700	670	640	580	550	520	460	420	370	320	290	260	200	180	180	富士市役所前					
790	740	720	690	660	600	570	530	480	440	390	330	310	270	220	180	180	180	青島町				
850	800	780	750	720	660	630	600	540	500	450	400	380	340	280	230	230	180	180	山神社			
860	810	790	760	730	670	670	610	560	520	470	420	390	350	300	250	250	180	180	180	富士市フイルンセ		
900	850	840	800	780	720	690	660	610	570	520	470	440	410	350	300	300	250	230	180	180	富士銀座・第一小	
950	900	880	850	820	760	740	700	650	620	570	520	490	460	400	350	350	300	280	220	220	180	富士駅

- 穴ヶ原入口
- 下 野
- 中野南口
- 西古野
- 落合西
- 機械化研究所入口
- 日立建機前
- 三ツ倉
- 八ヶ窪入口
- 三ツ倉住宅入口
- 美原町
- 広見団地入口
- 石坂上
- 石坂下
- 石坂市営住宅前
- 石坂久保上
- 石坂久保下
- 国久保
- 昭和通り
- 吉原四丁目
- 吉原中央駅
- 吉原四丁目
- 富士中央図書館
- 富士市役所前
- 青島町
- 富士中央病院
- 高安橋
- ロゼンアター入口
- 富士市フイルンセ
- 山神社
- 県総合庁舎入口
- 本市場
- 富士郵便局前
- 富士銀座
- 富士駅前
- 富士駅前
- 富士駅前
- 富士駅前
- 赤坂
- 赤坂
- 西 原
- 大室坊下
- 杉田農協前
- 久保橋
- 安養寺
- 子安神社入口
- 杉田東
- 千貫松
- 千貫松
- 新富士病院前
- 富士特別支援学校
- 西 村
- 富士宮駅
- 富士柳
- 市役所前
- 東高入口
- 一 中 入 口
- 中野南口
- 西古野
- 落合西
- 機械化研究所入口
- 日立建機前
- 三ツ倉
- 八ヶ窪入口
- 三ツ倉住宅入口
- 美原町
- 広見団地入口
- 石坂上
- 石坂下
- 石坂市営住宅前
- 石坂久保上
- 石坂久保下
- 国久保
- 昭和通り
- 吉原四丁目
- 吉原中央駅
- 吉原四丁目
- 富士中央図書館
- 富士市役所前
- 青島町
- 富士中央病院
- 高安橋
- ロゼンアター入口
- 富士市フイルンセ
- 山神社
- 県総合庁舎入口
- 本市場
- 富士郵便局前
- 富士銀座
- 富士駅前
- 富士駅前
- 富士駅前
- 赤坂
- 赤坂
- 西 原
- 大室坊下
- 杉田農協前
- 久保橋
- 安養寺
- 子安神社入口
- 杉田東
- 千貫松
- 千貫松
- 新富士病院前
- 富士特別支援学校
- 西 村

整理番号
024

路線：茶の木平団地線
起 点：茶の木平
経 由：吉原中央駅
終 点：吉原駅

茶の木平									
180	広見町								
180	180	広見団地入口							
210	180	180	石坂市営団地前						
270	250	220	180	昭和通り					
300	260	250	180	180	吉原中央駅				
370	350	320	260	200	180	新 橋			
410	390	350	300	240	210	180	依田橋		
440	420	390	330	270	240	180	180	依田橋東	
470	460	420	370	300	270	200	180	180	吉原駅

- 茶の木平
- 広見町
- 廣見住宅入口
- 廣見町
- 産労住宅前
- 石坂上
- 石坂下
- 石坂市営住宅前
- 石坂久保上
- 石坂久保下
- 国久保
- 昭和通り
- 吉原四丁目
- 吉原中央駅
- 吉原本町
- 吉原二丁目
- 岳南本町駅
- シヤトコ一地区前
- 平家越橋
- 新 橋
- 左富士
- 依田橋
- 依田橋東
- 大 橋
- 吉原駅

整理番号
028

路線：弥生線
 起点：吉原中央駅
 経由：弥生町・田端・富士高前
 終点：富士駅

富士駅					
180	富士銀座				
210	180	富士高前			
250	200	180	田端		
330	280	230	180	三日市	
350	300	280	210	180	吉原中央駅

- 富士駅
- 富士駅前
- 富士本町
- 富士銀座
- 国久
- 中島
- 浅間橋西
- 中島新道町
- 富士高前
- 堀下
- 中桁入口
- 田端
- 妙善寺入口
- 千代田町
- 中村町
- 三日市
- 弥生町
- 吉原四丁目
- 吉原中央駅

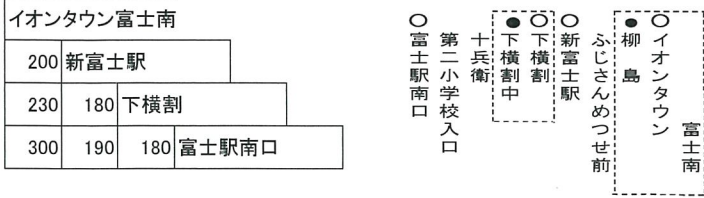
整理番号
029

路線：埋蔵文化財線
 起点：新蒲原駅
 経由：直通
 終点：静岡県埋蔵文化財センター

静岡県埋蔵文化財センター	
210	新蒲原駅

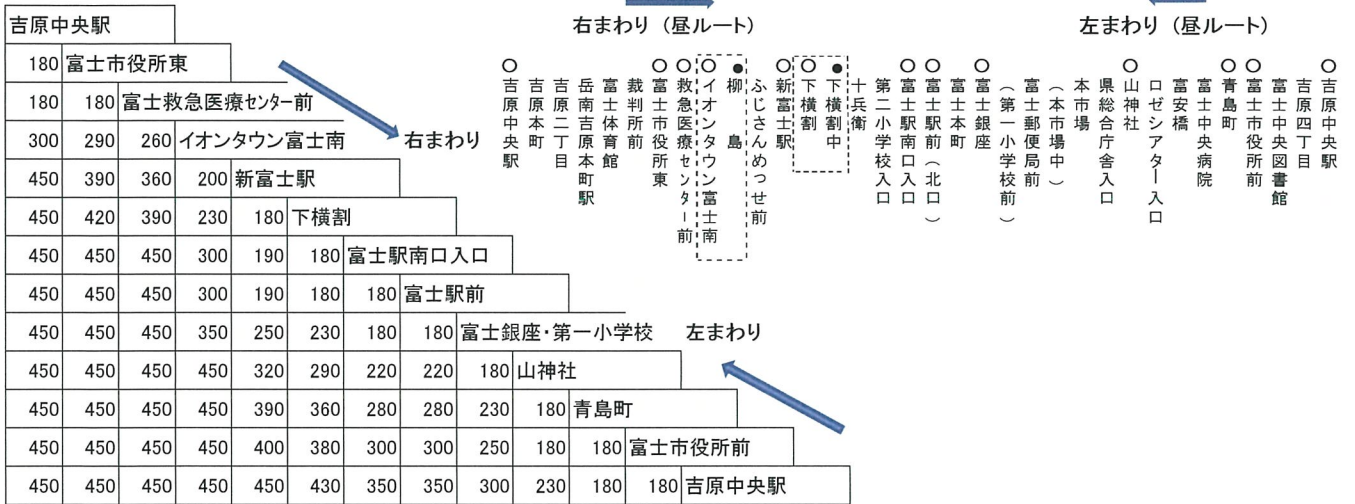
整理番号
030

路線：ゆりかご 線
起 点：富士駅南口
経 由：新富士駅
終 点：イオン富士南



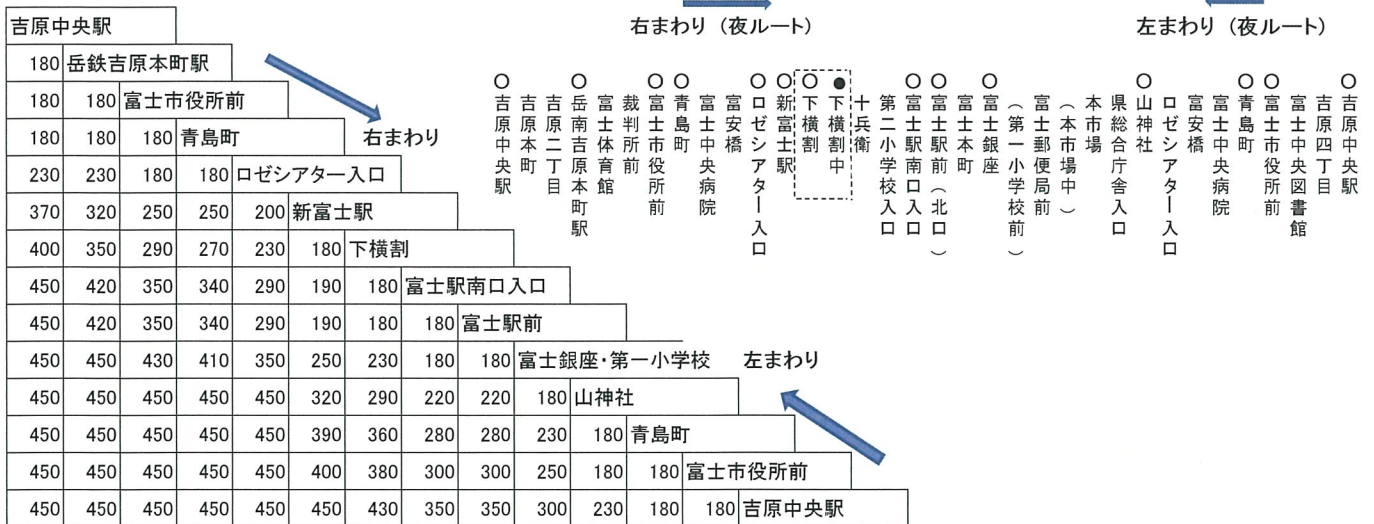
整理番号
031

路線：まちなか循環 線
起 点：吉原中央駅
経 由： 昼ルート 富士駅前・イオンタウン富士南
終 点：吉原中央駅



整理番号
032

路線：まちなか循環 線
起 点：吉原中央駅
経 由： 夜ルート
終 点：吉原中央駅



整理番号
033

路線：船津線
起 点：富士駅
経 由：吉原中央駅
終 点：船津

○ 須津中入口
○ 愛鷹登山口
○ 公会堂前
○ 中里一丁目
○ 富士岡
○ 富士市立高校入口
○ 吉永
○ 山の根入口
○ 中比奈
○ 西比奈
○ 滝川
○ 東滝川
○ 原田橋
○ 東海製紙前
○ 御殿下
○ 今泉
○ センター
○ 今泉まちづくり
○ せぎわく
○ 和木町
○ 吉原本町
○ 吉原中央駅
○ 吉原四丁目
○ 中央図書館
○ 富士市役所前
○ 青島町
○ 富士中央病院
○ 富安橋
○ 山神社
○ ロゼンアター入口
○ 県総合庁舎入口
○ 本市場
○ (本市場中)
○ (第一小学校)
○ 富士郵便局前
○ 富士銀座
○ 富士本町
○ 富士駅前

船 津												
180	江 尾											
240	180	須津中入口										
290	230	180	富士岡									
350	290	210	180	中比奈								
390	330	250	190	180	滝川橋							
440	380	300	250	180	180	今 泉						
510	450	370	310	260	220	180	吉原中央駅					
560	500	420	370	310	270	220	180	富士市役所前				
570	510	440	380	320	280	230	180	180	青島町			
640	580	500	450	390	350	300	230	180	180	山神社		
700	640	570	510	460	420	370	300	250	230	180	富士銀座・第一小	
740	690	620	560	510	470	420	350	300	280	220	180	富士駅

○ 船 津
○ 東 境
○ 浮 島 町
○ 江 尾 二 丁 目
○ 江 尾
○ 東 増 川
○ 増 増 川
○ 西 増 川
○ 福 聚 院
○ 神 谷

整理番号
034

路線：富士見台線
起 点：富士駅
経 由：吉原中央駅・木の宮
終 点：富士見台5丁目

○ 富士見台入口
○ ●三ツ沢町上
○ 一色
○ 一色下
○ 富士東高校
○ 木の宮
○ 木の宮下
○ 変電所前
○ 駿河台
○ 吉原高校入口
○ 上和田
○ 和木町
○ 吉原本町
○ 吉原中央駅
○ 吉原四丁目
○ 中央図書館
○ 富士市役所前
○ 青島町
○ 富士中央病院
○ 富安橋
○ ロゼンアター入口
○ 山神社
○ 県総合庁舎入口
○ 本市場
○ (本市場中)
○ (第一小学校)
○ 富士郵便局
○ 富士銀座
○ 富士本町
○ 富士駅前

富士見台5丁目											
180	富士見台入口										
200	180	一 色									
250	180	180	木の宮								
320	230	220	180	吉原高校入口							
390	300	280	230	180	吉原中央駅						
440	350	330	280	220	180	富士市役所前					
450	370	350	300	230	180	180	青島町				
520	430	420	370	300	230	180	180	山神社			
580	500	480	430	370	300	250	230	180	富士銀座・第一小		
630	550	530	480	420	350	300	280	220	180	富士駅	

○ 富士見台入口
○ 富士見台一丁目
○ 富士見台小入口
○ 富士見台二丁目
○ 富士見台三丁目
○ 吉原北中入口
○ 吉原北中四丁目
○ 富士見台五丁目
○ 駿河荘入口
○ 老人ホーム
○ 富士見台六丁目
○ センター
○ 富士見台まちづくり
○ 富士見台団地
○ 富士見台七丁目
○ 富士見台消防署

整理番号
035

路線：富士見台 線
起点：富士宮駅
経由：富士北郵便局・吉原高校前
終点：吉原工業高校

吉原工業高校											○	吉原中央駅						
180	富士見台入口										○	吉原四丁目						
200	180	一色									○	昭和通り						
250	180	180	木の宮								○	デグチホームズビル前						
320	230	220	180	吉原高校入口							○	伝法二丁目						
390	300	280	230	180	吉原中央駅						○	保寿寺上						
410	330	310	260	190	180	昭和通り					○	富士見台消防署						
480	390	380	320	260	180	180	伝法二丁目				○	富士見台団地						
500	420	400	350	280	220	180	180	保寿寺上			○	富士見台七丁目						
530	450	430	380	310	250	220	180	180	片宿		○	富士見台まちづくりセンター						
590	500	490	440	370	300	270	210	180	180	富士北郵便局		○	富士見台六丁目					
630	550	530	480	420	350	320	260	230	200	180	峰 畑		○	富士見台六丁目				
690	610	590	540	480	410	380	320	290	260	210	180	下天間		○	富士見台六丁目			
730	650	640	590	530	460	430	370	340	310	260	210	180	権 現		○	富士見台六丁目		
780	700	690	640	580	510	480	420	400	370	310	260	200	180	源道寺		○	富士見台六丁目	
830	750	740	700	640	570	540	480	460	430	370	320	260	220	180	富士宮駅		○	吉原工業高校

整理番号
036

路線：富士見台 線
起点：富士駅
経由：吉原中央駅・富士見台団地入口
終点：吉原工業高校

吉原工業高校											○	富士見台入口	
180	富士見台入口・三ツ沢上										○	木の宮	
200	180	一色									○	変電所前	
250	180	180	木の宮								○	駿河台	
320	230	220	180	吉原高校入口							○	吉原高校入口	
390	300	280	230	180	吉原中央駅						○	和和台	
440	350	330	280	220	180	富士市役所前					○	上和田	
450	370	350	300	230	180	180	青島町				○	吉原中央駅	
520	430	420	370	300	230	180	180	山神社			○	吉原四丁目	
580	500	480	430	370	300	250	230	180	富士銀座・第一小		○	富士見台五丁目	
630	550	530	480	420	350	300	280	220	180	富士駅		○	吉原工業高校

2023年10月1日改正

整理番号 037	路線：茶の木平 線
	起 点：富士駅
	経 由：吉原中央駅
	終 点：茶の木平

茶の木平									
180	広見町								
180	180	広見団地入口							
210	180	180	石坂市営住宅前						
270	250	220	180	昭和通り					
300	260	250	180	180	吉原中央駅				
310	290	260	200	180	180	富士市役所前			
320	310	270	220	180	180	180	青島町		
390	380	340	280	230	230	180	180	山神社	
460	440	410	350	300	300	250	230	180	富士銀座・第一小学校
510	490	460	400	350	350	300	280	220	180 富士駅

- 石坂市営住宅前
- 西国久保上
- 西国久保
- 国久保
- 昭和通り
- 吉原四丁目
- 吉原中央駅
- 吉原四丁目
- 中央図書館
- 富士市役所前
- 青島町
- 富士中央病院
- 富安橋
- ロゼシアター入口
- 山神社
- 県総合庁舎入口
- 本市場
- (本市場中)
- (第一小学校)
- 富士郵便局前
- 富士銀座
- 富士本町
- 富士駅前
- 富士駅

- 石坂市営住宅前
- 産労住宅前
- 広見団地入口
- 広見町
- 廣見本町
- 県営住宅前
- 広見東本町
- 茶の木平
- 広見町
- 産労住宅前
- 広見団地入口
- 石坂上
- 石坂
- 石坂下

整理番号 038	路線：富士 線
	起 点：富士駅前
	経 由：県総合庁舎入口・ロゼシアター前
	終 点：吉原中央駅

吉原中央駅				
180	富士市役所前			
190	180	ロゼシアター前		
300	250	180	県総合庁舎入口	
300	250	180	180	本 田
350	300	220	220	180 富士駅前

- 吉原中央駅
- 裁判所前
- 富士市役所前
- 中央公園
- ロゼシアター前
- 県総合庁舎入口
- 本 田
- 富士駅前

整理番号 039	路線：ふじかぐやの湯 線
	起 点：吉原中央駅
	経 由：駿河台・茶の木平
	終 点：ふじかぐやの湯

ふじかぐやの湯									
180	新東名北								
180	180	若松町上							
220	180	180	富士総合運動公園						
180	180	180	180	高山団地入口					
220	210	180	180	青葉台まづくりセンター					
240	230	210	210	180	180	茶の木平			
290	240	230	250	230	180	180	広見町下		
340	330	320	320	250	250	200	180	吉原高校入口	
400	390	360	360	320	320	300	240	180	吉原中央駅

- ふじかぐやの湯
- 新東名北
- 新東名南
- 若松町上
- エスプラットフジスパーク前
- 富士総合運動公園
- エスプラットフジスパーク前
- 若松町3丁目
- 高山団地入口
- 若松町
- 青葉台まづくりセンター
- 荻の原
- 茶の木平
- 広見東本町
- 広見町下
- 青葉台南
- 駿河台上
- 駿河台市営住宅
- 駿河台
- 吉原高校入口
- 上和田
- 和田町
- 吉原本町
- 吉原中央駅

整理番号
040

路線：富士見校 線
起 点：曾比奈
経 由：中野・三日市西
終 点：富士見校

富士見校									
310	三日市西								
430	220	岳陽中入口							
450	230	180	桜ヶ丘						
510	300	180	180	日立建機前					
560	340	230	210	180	落合西				
620	380	260	250	180	180	中 野			
650	420	300	290	220	180	180	曾比奈下		
690	460	340	320	260	210	180	180	曾比奈	

- 富士見校
- 三日市西
- 岳陽中入口
- 桜ヶ丘
- 日立建機前
- 落合西
- 中 野
- 曾比奈下
- 曾比奈

整理番号
041

路線：富士見校 線
起 点：若松町上
経 由：茶の木平・吉原中央駅
終 点：富士見校

富士見校											
180	富士銀座・第一小										
220	180	山神社									
280	230	180	青島町								
300	250	180	180	富士市役所前							
350	300	230	180	180	吉原中央駅						
350	300	230	180	180	180	昭和通り					
400	350	280	220	200	180	180	石坂市営住宅前				
460	410	340	270	260	250	220	180	広見団地入口			
490	440	380	310	290	260	250	180	180	広見町		
510	460	390	320	310	300	270	210	180	180	茶の木平	
550	490	430	360	340	320	300	240	180	180	高山団地入口	
590	520	450	400	370	360	330	270	220	180	180	若松町上

- 石坂市営住宅前
- 高山久保上
- 西国久保
- 昭和通り
- 吉原四丁目
- 吉原中央駅
- 中央図書館
- 富士市役所前
- 青島町
- 富士中央病院
- 富安橋
- ロゼンタワー入口
- 山神社
- 県総合庁舎入口
- 本市場
- (本市場中)
- (第一小学校)
- 富士郵便局前
- 富士銀座
- 富士本町
- 富士駅前
- 富士見校
- 若松町上
- 若松町中
- 高山団地入口
- 高山団地下
- 荻の原
- 茶の木平
- 広見東本町
- 産労住宅前
- 広見町
- 石坂上
- 石坂
- 石坂下
- 石坂市営住宅前
- 廣見本町
- 廣見本町

整理番号
042

路線：富士見校 線
起 点：今 宮
経 由：一色・吉高入口
終 点：富士見校

富士見校											
180	富士銀座・第一小										
220	180	山神社									
280	230	180	青島町								
300	250	180	180	富士市役所前							
350	300	230	180	180	吉原中央駅						
420	370	300	230	220	180	吉原高校入口					
480	430	370	300	280	230	180	木の宮				
530	480	420	350	330	280	220	一色				
550	500	430	370	350	300	230	180	180	富士見台入口		
630	580	520	450	440	390	320	250	200	180	富士見台5丁目	
580	530	460	400	380	330	260	190	180	250	神戸	
640	590	530	460	450	400	330	260	210	230	310	今宮

- 一色
- 一色下
- 富士東高校
- 木の宮
- 木の下
- 変電所前
- 駿河台
- 上和田
- 和 田 町
- 吉原本町
- 吉原中央駅
- 吉原四丁目
- 中央図書館
- 富士市役所前
- 富士中央病院
- 富安橋
- ロゼンタワー入口
- 山神社
- 富士市フイランセ
- 県総合庁舎入口
- 本市場
- (本市場中)
- (第一小学校)
- 富士郵便局
- 富士銀座
- 富士本町
- 富士駅前
- 富士見校
- 富士見台入口
- 三ツ沢町上
- 富士見台六丁目
- 老人ホーム
- 駿河庄入口
- 富士見台五丁目
- 富士見台四丁目
- 富士見台三丁目
- 富士見台二丁目
- 富士見台一丁目
- 今宮
- 今宮口
- 上村
- 中村
- 神戸
- 神戸下
- 神戸入口
- 農協北部支所

整理番号

044

路線：五合目線

起点：新富士駅

経由：富士宮駅・水ヶ塚公園

終点：富士宮口五合目

富士宮口五合目

1320	水ヶ塚							
1480	740	グリーンキャンプ場						
2250	1630	1130	花の湯入口					
2300	1680	1190	180	湧玉の池				
2330	1710	1220	220	180	富士宮駅			
2740	2120	1660	780	710	640	新富士駅		

- 新富士駅
- 富士駅前
- 富士宮駅
- 湧玉の池
- 花の湯入口
- グリーンキャンプ場
- 水ヶ塚
- 富士宮口五合目

整理番号

045

路線：丸火公園線

起点：吉原中央駅

経由：木の宮・今宮

終点：丸火自然の家

丸火自然の家

180	丸火									
230	180	千束下								
290	230	180	大富士ゴルフ場入口							
340	280	210	180	今宮						
410	340	270	210	180	神戸					
450	390	320	260	210	180	一色				
500	440	370	310	260	190	180	木の宮			
570	510	440	380	330	260	220	180	吉原高校入口		
630	570	500	440	400	330	280	230	180	吉原中央駅	

- 丸火自然の家
- 丸火
- 丸火自然公園入口
- 千束下
- 大富士ゴルフ場入口
- 桑崎入口
- 今宮
- 今宮口
- 上村
- 中村
- 神戸
- 神戸下
- 神戸入口
- 富士市農協
- 一色
- 一色下
- 富士東高校
- 木の宮
- 木の宮下
- 変電所前
- 駿河台
- 吉原高校入口
- 上和田
- 和田町
- 吉原本町
- 吉原中央駅

