


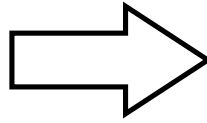


●バスロケーションシステムの導入● (2019年4月～)



バスの現在地が
リアルタイムでわかる！



バスの現在位置表示

近隣バス停やのりば位置表示

運行状況・遅延情報案内



地図上にバスの現在地を表示



ユーザの現在地に近いバス停を検索



出発地、目的地を選択 ⇒ 運行状況表示
遅延時間を考慮した出発予定時刻、到着予定時刻を表示

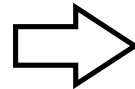
詳しくは...

富士急バスロケ

検索

または

二次元コード
読み取り



「スマートフォン」・「パソコン」と新富士駅、富士駅北口、吉原中央駅、吉原四丁目、富士市立中央病院、富士市役所設置の「サイネージ標識」にて市内路線バスの現在地や遅延情報をリアルタイムで確認できます。

※富士市内を発着する路線バスに限ります。また、デジタルサイネージについては主要バス停に順次導入予定。

●系統番号及び路線別愛称の新設● (2019年4月～)



系統番号
(アルファベット+数字)

路線愛称
(英語表記)

路線バスの行先表示に「系統番号」及び「路線愛称」をつけることで、目的地まで行くバスの判別がより簡単にできるようになります。また、系統番号は、バスロケーションシステムとも連動しています。

富士急静岡バス バスの乗り方ご案内

バスに乗ろう！
路線バスに乗れば、渋滞緩和
や環境保全にも繋がります！



【路線バス車両について】



バス前方上と側面に「行先」が表示されております。
乗車時不安の際は、乗車ドア近くに乗務員と会話ができる
マイクが付いております。ご遠慮なくお尋ね下さい。



現金で精算のお客様



①

乗車時に、「整理券」をお取り下さい。始発バス
停では必要ございません。

②

降りたいバス停のアナウンスが
流れたら「次ぎ停まります」ボタ
ンを押して下さい。



③

お手持ちの「整理券番号」と車内前方の「運賃表示
機」の掲載番号枠に掲載している運賃をご確認下さ
い。この金額がお客様支払い額となります。



④

バスが停車したら、運転席横の運賃箱に現金を投入して下さい。
お釣りは出ないので予め両替をして小銭をご用意下さい。



ICカード(PASMO・Suicaなど) で精算のお客様



①

乗車時に、「ICカードタッチパネル」にタッチして
ください。「ピッ」と音が鳴ります。

②

降りたいバス停のアナウンスが流れたら
「次ぎ停まります」ボタンを押して下さい。



③

バスが停車したら、運転席横の「ICカードタッチパネ
ル」にタッチして下さい。自動で運賃精算されます。

