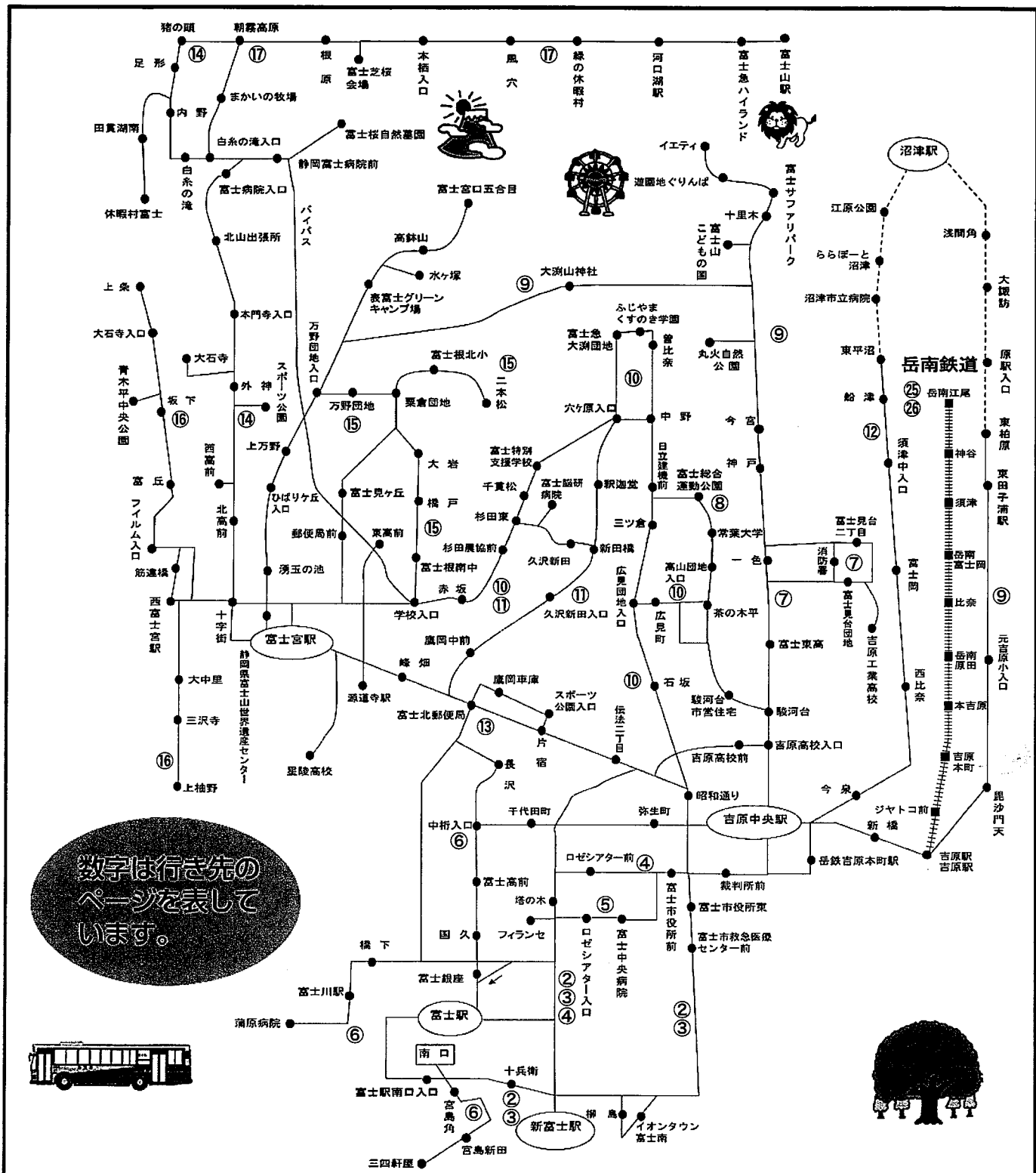


# 路線バス時刻表 2019



ご注意：旧盆（8/13～8/16）及び年末年始（12/29～1/3）の期間は土休日ダイヤで運行します。

**富士急静岡バス株式会社**

鷹岡営業所 TEL0545-71-2495  
 富士宮営業所 TEL0544-26-8151  
<http://www.shizuokabus.co.jp/>

富士急の路線バスの  
 「時刻」・「運賃」・「乗り換え」  
 について簡単に検索できます 詳しくは  
 コチラ

時刻・運賃検索はこちらから

富士地区	富士宮地区

富士駅→新富士駅→イオンタウン富士南→吉原中央駅

系統番号	行き先	富士駅前(北口) ②	富士駅南口	新富士駅 ②	ふじさんめっせ前	イオンタウン富士南	富士市役所東	吉原中央駅
S271	新富士駅	...	6:48	6:55	...	...	...	...
S271	新富士駅	...	7:30	7:37	...	...	...	...
S272	イオンタウン富士南	...	8:00	8:07	8:09	8:19	...	...
S271	新富士駅	...	8:45	8:52	...	...	...	...
S272	イオンタウン富士南	...	9:15	9:22	9:24	9:34	...	...
S271	新富士駅	...	▲ 9:45	9:52	...	...	...	...
S272	イオンタウン富士南	...	△ 9:45	9:52	9:54	10:04	...	...
S272	イオンタウン富士南	...	10:15	10:22	10:24	10:34	...	...
S271	新富士駅	...	10:45	10:52	...	...	...	...
S211	ぐるっと左まわり	11:10	...	11:20	11:22	11:30	11:40	11:45
S271	新富士駅	...	▲ 11:45	11:52	...	...	...	...
S272	イオンタウン富士南	...	△ 11:45	11:52	11:54	12:04	...	...
S211	ぐるっと左まわり	12:10	...	12:20	12:22	12:30	12:40	12:45
S271	新富士駅	...	12:45	12:52	...	...	...	...
S211	ぐるっと左まわり	13:10	...	13:20	13:22	13:30	13:40	13:45
S271	新富士駅	...	▲ 13:45	13:52	...	...	...	...
S272	イオンタウン富士南	...	△ 13:45	13:52	13:54	14:04	...	...
S211	ぐるっと左まわり	14:10	...	14:20	14:22	14:30	14:40	14:45
S271	新富士駅	...	14:45	14:52	...	...	...	...
S211	ぐるっと左まわり	15:10	...	15:20	15:22	15:30	15:40	15:45
S271	新富士駅	...	15:45	15:52	...	...	...	...
S211	ぐるっと左まわり	16:10	...	16:20	16:22	16:30	16:40	16:45
S272	イオンタウン富士南	...	16:45	16:52	16:54	17:04	...	...
S211	ぐるっと左まわり	17:10	...	17:20	17:22	17:30	17:40	17:45
S272	イオンタウン富士南	...	17:45	17:52	17:54	18:04	...	...
S211	ぐるっと左まわり	18:10	...	18:20	18:22	18:30	18:40	18:45
S211	ぐるっと左まわり	19:10	...	19:20	19:22	19:30	19:40	19:45
S213	ぐるっと左まわり(夜)	▲ 19:35	...	19:45	...	...	...	19:58
S272	イオンタウン富士南	...	19:53	20:00	20:02	20:12	...	...
S213	ぐるっと左まわり(夜)	▲ 20:35	...	20:45	...	...	...	20:58
S272	イオンタウン富士南	...	20:53	21:00	21:02	21:12	...	...
S213	ぐるっと左まわり(夜)	▲ 21:35	...	21:45	...	...	...	21:58
S213	ぐるっと左まわり(夜)	▲ 22:50	...	23:00	...	...	...	23:13

吉原中央駅→イオンタウン富士南→新富士駅→富士駅

系統番号	行き先	吉原中央駅③	富士市役所東	イオンタウン富士南	ふじさんめっせ前	新富士駅①	富士駅南口	富士駅前(北口)
S271	富士駅南口	...	...	...	...	7:15	7:22	...
S271	富士駅南口	...	...	...	...	7:45	7:52	...
S271	富士駅南口	...	...	...	...	8:21	8:28	...
S273	富士駅南口	...	...	8:35	8:39	8:45	8:52	...
S271	富士駅南口	...	...	...	...	▲ 9:15	9:22	...
S273	富士駅南口	...	...	△ 9:05	9:09	9:15	9:22	...
S273	富士駅南口	...	...	9:35	9:39	9:45	9:52	...
S271	富士駅南口	...	...	...	...	10:15	10:22	...
S212	ぐるっと右まわり	10:20	10:23	10:35	10:39	10:45	...	10:55
S271	富士駅南口	...	...	...	...	11:15	11:22	...
S212	ぐるっと右まわり	11:20	11:23	11:35	11:39	11:45	...	11:55
S271	富士駅南口	...	...	...	...	▲ 12:15	12:22	...
S273	富士駅南口	...	...	△ 12:05	12:09	12:15	12:22	...
S212	ぐるっと右まわり	12:20	12:23	12:35	12:39	12:45	...	12:55
S271	富士駅南口	...	...	...	...	▲ 13:15	13:22	...
S273	富士駅南口	...	...	△ 13:05	13:09	13:15	13:22	...
S212	ぐるっと右まわり	13:20	13:23	13:35	13:39	13:45	...	13:55
S271	富士駅南口	...	...	...	...	14:15	14:22	...
S212	ぐるっと右まわり	14:20	14:23	14:35	14:39	14:45	...	14:55
S271	富士駅南口	...	...	...	...	15:15	15:22	...
S212	ぐるっと右まわり	15:20	15:23	15:35	15:39	15:45	...	15:55
S271	富士駅南口	...	...	...	...	16:15	16:22	...
S212	ぐるっと右まわり	16:20	16:23	16:35	16:39	16:45	...	16:55
S273	富士駅南口	...	...	17:05	17:09	17:15	17:22	...
S212	ぐるっと右まわり	17:20	17:23	17:35	17:39	17:45	...	17:55
S273	富士駅南口	...	...	18:05	18:09	18:15	18:22	...
S212	ぐるっと右まわり	18:20	18:23	18:35	18:39	18:45	...	18:55
S214	ぐるっと右まわり(夜)	▲ 19:00	...	...	...	19:15	...	19:23
S273	富士駅南口	...	...	19:35	19:39	19:42	19:49	...
S214	ぐるっと右まわり(夜)	▲ 20:00	...	...	...	20:15	...	20:23
S273	富士駅南口	...	...	20:35	20:39	20:42	20:49	...
S214	ぐるっと右まわり(夜)	▲ 21:00	...	...	...	21:15	...	21:23
S273	富士駅南口	...	...	21:35	21:39	21:42	21:49	...
S214	ぐるっと右まわり(夜)	▲ 22:15	...	...	...	22:30	...	22:38
S214	ぐるっと右まわり(夜)	▲ 23:05	...	...	...	23:20	...	23:28

▲ 印 ... 土、日・祝日運休及び(8/13~8/16、12/29~1/3)の間運休

△ 印 ... 土、日・祝日及び(8/13~8/16、12/29~1/3)のみ運転

◆ご注意◆

富士駅から新富士駅・イオンタウン富士南方面をご利用のお客様は、ご利用される便によって、富士駅の乗車場所が異なります。

発車時刻とのりば(「富士駅前(富士駅北口)」または「富士駅南口」)を必ずお確かめの上、お間違いの無いようご利用ください。(富士駅の降車場所も同様となります)

新富士駅→吉原中央駅方面

路線名	行き先	運転日	系統番号	新富士駅	ロゼ シアター前	富士 市役所前	岳鉄 吉原本町駅	吉原 中央駅
富士急路線バス	吉原中央駅	▲ 月～金	S275	7:18	7:23	7:26	…	7:31
日中時間帯は、「ぐるっとふじ左まわり・日中ルート(毎日運転)」をご利用ください ※2ページ参照								
富士急路線バス	吉原中央駅	▲ 月～金	S275	17:45	17:50	17:53	…	17:58
ぐるっとふじ左まわり・日中ルート 吉原中央駅方面		毎日	S211	18:20	→ (富士市役所東18:40) →			18:45
				19:20	→ (富士市役所東19:40) →			19:45
ぐるっとふじ左まわり・夜ルート 吉原中央駅方面		▲ 月～金	S213	19:45	…	19:51	19:54	19:58
				20:45	…	20:51	20:54	20:58
				21:45	…	21:51	21:54	21:58
				23:00	…	23:06	23:09	23:13

吉原中央駅→新富士駅方面

路線名	行き先	運転日	系統番号	吉原 中央駅	岳鉄 吉原本町駅	富士 市役所前	ロゼ シアター前	新富士駅	富士駅 南口
富士市コミュニティバス 「モーニングシャトル」	新富士駅経由 富士駅南口	● 月～土	—	6:30	6:32	6:35	6:37	6:46	6:53
富士急路線バス	新富士駅	▲ 月～金	S275	6:45	…	6:48	6:51	6:58	…
富士市コミュニティバス 「モーニングシャトル」	新富士駅経由 富士駅南口	● 月～土	—	7:25	7:27	7:30	7:32	7:41	7:48
富士急路線バス	新富士駅	▲ 月～金	S275	8:30	…	8:33	8:36	8:43	…
日中時間帯は、「ぐるっとふじ右まわり・日中ルート(毎日運転)」をご利用ください ※2ページ参照									
ぐるっとふじ右まわり・夜ルート 新富士駅方面		▲ 月～金	S214	19:00	19:02	19:04	…	19:15	…
				20:00	20:02	20:04	…	20:15	…
				21:00	21:02	21:04	…	21:15	…
				22:15	22:17	22:19	…	22:30	…
				23:05	23:07	23:09	…	23:20	…

- ▲印 … 土、日・祝日運休及び(8/13～8/16、12/29～1/3)の間運休
- 印 … 富士市コミュニティバス「モーニングシャトル」(運行会社:石川タクシー富士)です。  
日曜・祝日、盆(8/13～15)、年末年始(12/29～1/3)の間運休。吉原中央駅は④番線から発車します。  
運賃は1乗車定額200円で、PASMOなどの交通系ICカードはご利用できません。  
9人乗りジャンボタクシー車両で運行します。

イオンタウン専門店街とマックスバリュ(MaxValu)

# イオンタウン富士南

〒416-0934 静岡県富士市蛟島118-10  
イオンタウン富士南 TEL.0545-66-5020(代表)

## 富士急グループ お得なバス定期券

### シルバー定期券

3ヶ月	6ヶ月	1年
10,500円	15,700円	26,200円

但し、乗客が割引、その他割引の適用はできません。

**ご利用方法**

適用路線 富士急グループのほとんどの路線で利用可能  
(高尾バス、夜行バス、コミュニティバス、定額乗車バス、富士山麓バス、イベント専用臨時路線、フジエクスプレス及び運行する路線ではご利用いただけません)

適用年齢 70歳以上の方  
60歳以上の免許返納者

発売方法 購入時に公的書類にて年齢を確認いたします  
(免許返納者の方は運転経歴証明書をお持ちください)

発売場所 富士急グループバス会社各営業所出張窓口

その他 ・払い戻し、再発行はいたしません。  
・新券のご購入の専念は3日前から発売。  
・複数購入の場合は2週間前から発売。(日除の乗車券のみで販売)

**ご案内**

\*これ一紙で富士急グループバス路線、乗り降り自由。  
\*一般定期に比べ40%～70%以上もお得。

〈乗額〉  
通常の定期 (180円区間) 3ヶ月 20,350円  
シルバー定期 3ヶ月 **(10,500円)**  
8,850円もお得!

お父さん、ほんとに助かるわね

吉原中央駅～富士中央病院～富士駅

系統番号	発地	吉原中央駅②	富士市役所	富士中央病院	ロゼシアター入口	ファイランセ	富士駅(※)
S223	茶の木平 ▲ 6:10	▲ 6:24	6:27	6:29	6:31	…	6:42
S235	富士見台 ▲ 6:11	▲ 6:40	6:43	6:46	6:48	…	7:00
S201	▲ 6:11	△ 6:40	6:43	6:46	6:48	…	7:00
S235	富士見台 ▲ 6:37	▲ 7:05	7:08	7:11	7:13	…	7:27
S201	▲ 6:37	△ 7:05	7:08	7:11	7:13	…	7:27
S223	茶の木平 ▲ 6:53	▲ 7:20	7:23	7:26	7:28	…	7:40
S233	富士見台 7:05	7:34	7:37	7:40	7:41	…	7:57
S223	茶の木平 7:23	7:45	7:48	7:51	7:53	…	8:05
S244	東平沼 7:17	7:55	7:58	8:01	8:03	…	8:17
S233	富士見台 ▲ 7:33	▲ 8:05	8:08	8:11	8:13	…	8:29
S222	茶の木平 7:53	8:15	8:18	8:21	8:23	…	8:35
S242	船津 ▲ 8:05	▲ 8:30	8:33	8:36	8:38	…	8:50
S223	茶の木平 8:23	8:45	8:48	8:51	8:53	…	9:05
S244	東平沼 8:12	8:50	8:53	8:56	8:58	…	9:10
S233	富士見台 8:35	9:00	9:03	9:06	9:08	…	9:20
S222	茶の木平 8:53	9:15	9:18	9:21	9:23	…	9:35
S229	富士見台(中野経由) ▲ 8:40	▲ 9:30	9:33	9:36	9:38	9:40	9:51
S201	▲ 8:40	▲ 9:45	9:48	9:51	9:53	…	10:05
S233	富士見台 9:30	10:00	10:03	10:06	10:08	…	10:20
S244	東平沼 9:37	10:15	10:18	10:21	10:23	…	10:35
S201	▲ 9:37	▲ 10:35	10:38	10:41	10:43	…	10:55
S211	ぐるっと左まわり	10:50	10:53	10:56	10:58	…	11:10
S233	富士見台 10:45	11:15	11:18	11:21	11:23	…	11:35
S229	富士見台(中野経由) ▲ 10:40	▲ 11:30	11:33	11:36	11:38	11:40	11:51
S211	ぐるっと左まわり	11:50	11:53	11:56	11:58	…	12:10
S242	船津 11:30	12:00	12:03	12:06	12:08	…	12:20
S233	富士見台 11:45	12:15	12:18	12:21	12:23	…	12:35
S201	▲ 11:45	▲ 12:35	12:38	12:41	12:43	…	12:55
S211	ぐるっと左まわり	12:50	12:53	12:56	12:58	…	13:10
S242	船津 12:30	13:00	13:03	13:06	13:08	…	13:20
S233	富士見台 12:45	13:15	13:18	13:21	13:23	…	13:35
S229	富士見台(中野経由) ▲ 12:40	▲ 13:30	13:33	13:36	13:38	13:40	13:51
S229	富士見台(中野経由) △ 12:40	△ 13:30	13:33	13:36	13:38	…	13:50
S211	ぐるっと左まわり	13:50	13:53	13:56	13:58	…	14:10
S242	船津 ▲ 13:30	▲ 14:00	14:03	14:06	14:08	…	14:20
S233	富士見台 13:45	14:15	14:18	14:21	14:23	…	14:35
S211	ぐるっと左まわり	14:50	14:53	14:56	14:58	…	15:10
S242	船津 14:30	15:00	15:03	15:06	15:08	…	15:20
S233	富士見台 14:45	15:15	15:18	15:21	15:23	…	15:35
S229	富士見台(中野経由) ▲ 14:50	▲ 15:35	15:38	15:41	15:43	15:45	15:56
S211	ぐるっと左まわり	15:50	15:53	15:56	15:58	…	16:10
S234	富士見台 ▲ 15:45	▲ 16:15	16:18	16:21	16:23	…	16:35
S233	富士見台 △ 15:45	△ 16:15	16:18	16:21	16:23	…	16:35
S201	▲ 15:45	▲ 16:35	16:38	16:41	16:43	…	16:55
S211	ぐるっと左まわり	16:50	16:53	16:56	16:58	…	17:10
S233	富士見台 16:45	17:15	17:18	17:21	17:23	…	17:35
S204	※中央駅③発 快速 ▲ 17:20	▲ 17:20	17:23 (県総合庁舎)	17:28	…	…	17:35
S201	▲ 17:20	▲ 17:35	17:38	17:41	17:43	…	17:55
S71・72	ぐりんば 夏 16:42	夏 17:35	17:38	17:41	17:43	…	17:55
S211	ぐるっと左まわり	17:50	17:53	17:56	17:58	…	18:10
S233	富士見台 17:45	18:15	18:18	18:21	18:23	…	18:35
S201	▲ 17:45	▲ 18:35	18:38	18:41	18:43	…	18:55
S211	ぐるっと左まわり	18:50	18:53	18:56	18:58	…	19:10
S201	▲ 19:00	▲ 19:00	19:03	19:06	19:08	…	19:20
S213	ぐるっと左まわり(夜) ▲ 19:15	▲ 19:18	19:20	19:22	…	…	19:35
S244	東平沼 18:57	19:35	19:38	19:41	19:43	…	19:55
S201	▲ 18:57	▲ 19:50	19:53	19:56	19:58	…	20:10
S213	ぐるっと左まわり(夜) ▲ 20:15	▲ 20:18	20:20	20:22	…	…	20:35
S213	ぐるっと左まわり(夜) ▲ 21:15	▲ 21:18	21:20	21:22	…	…	21:35
S213	ぐるっと左まわり(夜) ▲ 22:30	▲ 22:33	22:35	22:37	…	…	22:50

(※)“ぐるっとふじ”は、富士駅前の時刻です。

- ぐるっと左まわり … まちなか循環バス“ぐるっとふじ”左まわり(昼ルート)
- ぐるっと左まわり(夜) … まちなか循環バス“ぐるっとふじ”左まわり(夜ルート)
- ぐるっと右まわり … まちなか循環バス“ぐるっとふじ”右まわり(昼ルート)
- ぐるっと右まわり(夜) … まちなか循環バス“ぐるっとふじ”右まわり(夜ルート)

▲ 印 … 土、日・祝日運休及び(8/13～8/16、12/29～1/3)の間運休

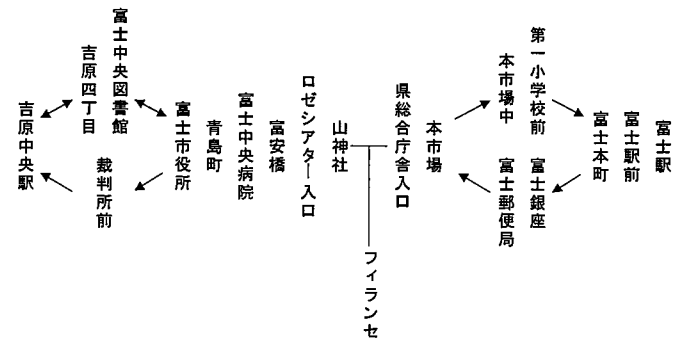
△ 印 … 土、日・祝日及び(8/13～8/16、12/29～1/3)のみ運転

■ 印 … 土、日・祝日運休、及び(7/13～8/31、12/29～1/3)の間運休

夏 印 … 土、日・祝日運転、及び(7/13～8/31、12/29～1/3)の間運休

富士駅～富士中央病院～吉原中央駅

系統番号	富士駅(※)	ファイランセ	ロゼシアター入口	富士中央病院	富士市役所	吉原中央駅	行き先
S244	6:15	…	6:23	6:25	6:27	6:32	東平沼 7:10
S244	6:45	…	6:53	6:55	6:57	7:02	東平沼 7:40
S201	▲ 7:05	…	7:15	7:17	7:19	7:26	
S201	▲ 7:15	…	7:25	7:27	7:29	7:36	
S201	▲ 7:25	…	7:35	7:37	7:39	7:46	
S234	▲ 7:30	…	7:41	7:44	7:46	7:55	富士見台 8:10
S233	▲ 7:40	…	7:50	7:52	7:54	8:05	富士見台 8:20
S201	▲ 8:00	…	8:10	8:12	8:14	8:21	
S204	▲ 8:10	(県総合庁舎 8:15)	…	8:20	8:25	8:25	快速
S201	▲ 8:10	…	8:20	8:22	8:24	8:31	
S244	▲ 8:20	…	8:30	8:32	8:34	8:45	東平沼 9:20
S201	▲ 8:30	…	8:40	8:42	8:44	8:51	
S201	▲ 8:45	…	8:55	8:57	8:59	9:06	
S71・72	夏 8:45	…	8:55	8:57	8:59	9:06	ぐりんば 10:03
S202	▲ 9:00	9:09	9:10	9:12	9:14	9:23	
S201	▲ 9:15	…	9:25	9:27	9:29	9:36	
S229	▲ 9:30	9:39	9:40	9:42	9:44	9:55	中野経由富士見台 10:40
S229	△ 9:30	…	9:40	9:42	9:44	9:55	中野経由富士見台 10:40
S201	▲ 10:00	…	10:10	10:12	10:14	10:21	
S222	10:15	…	10:25	10:27	10:29	10:40	茶の木平 10:53
S229	▲ 10:30	10:39	10:40	10:42	10:44	10:55	中野経由富士見台 11:40
S233	10:40	…	10:50	10:52	10:54	11:05	富士見台 11:20
S212	10:55	…	11:04	11:06	11:08	11:15	ぐるっと右まわり
S242	11:30	…	11:40	11:42	11:44	11:55	船津 12:20
S233	11:40	…	11:50	11:52	11:54	12:05	富士見台 12:20
S212	11:55	…	12:04	12:06	12:08	12:15	ぐるっと右まわり
S229	▲ 12:05	12:14	12:15	12:17	12:19	12:30	中野経由富士見台 13:15
S229	△ 12:05	…	12:15	12:17	12:19	12:30	中野経由富士見台 13:15
S242	▲ 12:30	…	12:40	12:42	12:44	12:55	船津 13:20
S233	12:40	…	12:50	12:52	12:54	13:05	富士見台 13:20
S212	12:55	…	13:04	13:06	13:08	13:15	ぐるっと右まわり
S222	13:15	…	13:25	13:27	13:29	13:40	茶の木平 13:53
S242	13:30	…	13:40	13:42	13:44	13:55	船津 14:20
S233	13:40	…	13:50	13:52	13:54	14:05	富士見台 14:20
S212	13:55	…	14:04	14:06	14:08	14:15	ぐるっと右まわり
S222	▲ 14:15	…	14:25	14:27	14:29	14:40	茶の木平 14:53
S242	▲ 14:30	…	14:40	14:42	14:44	14:55	船津 15:20
S233	14:40	…	14:50	14:52	14:54	15:05	富士見台 15:20
S212	14:55	…	15:04	15:06	15:08	15:15	ぐるっと右まわり
S222	15:15	…	15:25	15:27	15:29	15:40	茶の木平 15:53
S233	15:40	…	15:50	15:52	15:54	16:05	富士見台 16:20
S212	15:55	…	16:04	16:06	16:08	16:15	ぐるっと右まわり
S229	▲ 16:05	16:14	16:15	16:17	16:19	16:30	中野経由富士見台 17:15
S222	16:15	…	16:25	16:27	16:29	16:40	茶の木平 16:53
S242	▲ 16:30	…	16:40	16:42	16:44	16:55	船津 17:20
S233	16:40	…	16:50	16:52	16:54	17:05	富士見台 17:20
S222	16:45	…	16:55	16:57	16:59	17:10	茶の木平 17:23
S212	16:55	…	17:04	17:06	17:08	17:15	ぐるっと右まわり
S204	▲ 17:15	(県総合庁舎 17:20)	…	17:25	17:30	17:30	快速
S234	▲ 17:30	…	17:41	17:44	17:46	17:55	富士見台 18:10
S233	△ 17:30	…	17:40	17:42	17:44	17:55	富士見台 18:10
S222	17:45	…	17:55	17:57	17:59	18:10	茶の木平 18:23
S212	17:55	…	18:04	18:06	18:08	18:15	ぐるっと右まわり
S233	18:10	…	18:20	18:22	18:24	18:35	富士見台 18:50
S201	▲ 18:30	…	18:40	18:42	18:44	18:51	
S233	18:50	…	19:00	19:02	19:04	19:15	富士見台 19:30
S212	18:55	…	19:04	19:06	19:08	19:15	ぐるっと右まわり
S223	19:15	…	19:25	19:27	19:29	19:36	広見本町 19:50
S214	▲ 19:25	…	19:32	19:34	19:36	19:43	ぐるっと右まわり(夜)
S235	▲ 19:50	…	19:58	20:00	20:02	20:06	富士見台一丁目 20:28
S214	▲ 20:25	…	20:32	20:34	20:36	20:43	ぐるっと右まわり(夜)
S223	▲ 20:50	…	20:58	21:00	21:02	21:06	広見本町 21:20
S214	▲ 21:25	…	21:32	21:34	21:36	21:43	ぐるっと右まわり(夜)
S214	▲ 22:40	…	22:47	22:49	22:51	22:58	ぐるっと右まわり(夜)
S214	▲ 23:30	…	23:37	23:39	23:41	23:48	ぐるっと右まわり(夜)



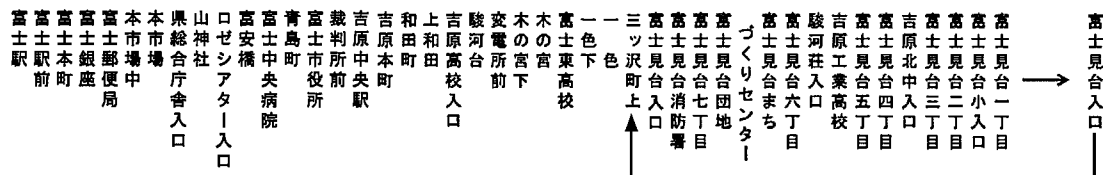


富士駅～吉原中央駅～富士見台団地～吉原中央駅～富士駅

系統番号	富士駅	吉原中央駅④	和田町	駿河台	富士東高校	富士見台入口	富士見台消防署	富士見台団地	吉原工業高校	吉原北中入口	富士見台入口	富士東高校	駿河台	和田町	吉原中央駅②	富士駅
S235	...	...	...	...	...	▲ 6:11	6:12	...	6:16	6:20	6:23	6:26	6:31	6:40	7:00	...
S236	▲ 運動公園6:40始発 → (詳細はP8参照) → 茶の木平6:45 →															
S235	...	...	...	...	...	▲ 6:37	6:38	...	6:42	6:46	6:49	6:52	6:56	7:05	7:27	...
S233	...	6:50	6:52	6:55	6:58	7:02	7:03	7:05	...	7:09	7:14	7:18	7:22	7:27	7:34	7:57
S233	...	▲ 7:18	7:20	7:23	7:26	7:30	7:31	7:33	...	7:37	7:42	7:46	7:50	7:53	8:05	8:29
S232	...	▲ 7:30	7:32	7:35	7:38	7:42	7:43	7:45	7:49	7:54	7:59	8:01	8:05	8:08	8:15	...
S231	...	△ 7:30	7:32	7:35	7:38	7:42	7:43	7:45	...	7:49	7:54	7:56	8:00	8:03	8:10	...
S234	▲ 7:30	7:55	7:57	8:00	8:03	8:07	8:08	8:10	8:14	8:19	8:24	8:26	8:30	8:33	8:40	...
S233	7:40	8:05	8:07	8:10	8:13	8:17	8:18	8:20	...	8:24	8:29	8:31	8:35	8:38	8:45	...
S233	...	8:20	8:22	8:25	8:28	8:32	8:33	8:35	...	8:39	8:44	8:46	8:50	8:53	9:00	9:20
S236	運動公園8:53始発 → (詳細はP8参照) → 茶の木平8:58 →															
S231	...	9:00	9:02	9:05	9:08	9:12	9:13	9:15	...	9:19	9:24	9:26	9:30	9:33	9:40	...
S71・72	夏 8:45	9:06	9:08	9:10	9:14	→ 一色9:16 → (詳細はP9参照) →	遊園地ぐりんば10:03着 (冬期はイエティ10:10着)									
S233	...	9:15	9:17	9:20	9:23	9:27	9:28	9:30	...	9:34	9:39	9:41	9:45	9:48	10:00	10:20
S231	...	10:00	10:02	10:05	10:08	10:12	10:13	10:15	...	10:19	10:24	10:26	10:30	10:33	10:40	...
S233	...	10:30	10:32	10:35	10:38	10:42	10:43	10:45	...	10:49	10:54	10:56	11:00	11:03	11:15	11:35
S233	10:40	11:05	11:07	11:10	11:13	11:17	11:18	11:20	...	11:24	11:29	11:31	11:35	11:38	11:45	...
S233	...	11:30	11:32	11:35	11:38	11:42	11:43	11:45	...	11:49	11:54	11:56	12:00	12:03	12:15	12:35
S233	11:40	12:05	12:07	12:10	12:13	12:17	12:18	12:20	...	12:24	12:29	12:31	12:35	12:38	12:45	...
S233	...	12:30	12:32	12:35	12:38	12:42	12:43	12:45	...	12:49	12:54	12:56	13:00	13:03	13:15	13:35
S233	12:40	13:05	13:07	13:10	13:13	13:17	13:18	13:20	...	13:24	13:29	13:31	13:35	13:38	13:45	...
S233	...	13:30	13:32	13:35	13:38	13:42	13:43	13:45	...	13:49	13:54	13:56	14:00	14:03	14:15	14:35
S233	13:40	14:05	14:07	14:10	14:13	14:17	14:18	14:20	...	14:24	14:29	14:31	14:35	14:38	14:45	...
S233	...	14:30	14:32	14:35	14:38	14:42	14:43	14:45	...	14:49	14:54	14:56	15:00	15:03	15:15	15:35
S233	14:40	15:05	15:07	15:10	15:13	15:17	15:18	15:20	...	15:24	15:29	15:31	15:35	15:38	15:45	...
S234	...	▲ 15:30	15:32	15:35	15:38	15:42	15:43	15:45	15:49	15:54	15:56	16:00	16:03	16:15	16:35	...
S233	...	▲ 15:30	15:32	15:35	15:38	15:42	15:43	15:45	...	15:49	15:54	15:56	16:00	16:03	16:15	16:35
S231	...	▲ 15:45	15:47	15:50	15:53	15:57	15:58	16:00	...	16:04	16:09	16:11	16:15	16:18	16:25	...
S233	15:40	16:05	16:07	16:10	16:13	16:17	16:18	16:20	...	16:24	16:29	16:31	16:35	16:38	16:45	...
S233	...	16:30	16:32	16:35	16:38	16:42	16:43	16:45	...	16:49	16:54	16:56	17:00	17:03	17:15	17:35
S71・72	夏	(冬期はイエティ16:35始発)遊園地ぐりんば16:42始発 → (詳細はP9参照) → 一色17:22 → 17:24 17:27 17:30 17:35 17:55														
S232	...	▲ 16:50	16:52	16:55	16:58	17:02	17:03	17:05	17:09	17:14	17:19	17:21	17:25	17:28	17:35	...
S233	16:40	17:05	17:07	17:10	17:13	17:17	17:18	17:20	...	17:24	17:29	17:31	17:35	17:38	17:45	...
S233	...	17:30	17:32	17:35	17:38	17:42	17:43	17:45	...	17:49	17:54	17:56	18:00	18:03	18:15	18:35
S236	運動公園18:03始発 → (詳細はP8参照) → 茶の木平18:08 →															
S234	▲ 17:30	17:55	17:57	18:00	18:03	18:07	18:08	18:10	18:17	18:22	18:27	18:29	18:33	18:36	18:43	...
S233	▲ 17:30	17:55	17:57	18:00	18:03	18:07	18:08	18:10	...	18:14	18:19	18:21	18:25	18:28	18:35	...
S233	18:10	18:35	18:37	18:40	18:43	18:47	18:48	18:50	...	18:54	18:59	19:01	19:05	19:08	19:15	...
S233	18:50	19:15	19:17	19:20	19:23	19:27	19:28	19:30	...	19:34	19:39	19:41	19:45	19:48	19:55	...
S235	▲ 19:50	20:06	20:08	20:12	20:15	20:19	20:20	20:21	...	20:25	(富士見台一、20:28)					

▲ 印 ... 土、日・祝日運休及び(8/13～8/16、12/29～1/3)の間運休

△ 印 ... 土、日・祝日及び(8/13～8/16、12/29～1/3)のみ運転



国指定天然記念物

富岳風穴

鳴沢氷穴

富岳風穴  
☎0555-85-2300

鳴沢氷穴  
☎0555-85-2301

洞穴内は年間を通して0℃～3℃と涼しく、真夏でも神秘的な氷柱が見られます!  
 「青木・原野海」を含めた3つの天然記念物を同時に体験できるネイチャーガイドツアーもおすすめです!  
 快速河川(湖沼)バスに乗り、風穴バス停(下車徒歩1分)、氷穴バス停(下車徒歩3分)

【お知らせ】

吉原中央駅での接続を一部見直し、早朝・夜間の新富士駅アクセスを改善しました。出張やご旅行など、新富士駅へはさらに便利になった路線バスでお出かけください。

※ご注意 下記の乗り換えは一例です。吉原中央駅での確実なお乗り換えを保証するものではありません。道路渋滞等により大幅な遅れが発生した場合は、接続を行わない場合がありますのでご了承ください。

運転日	始発	行き先	主な途中バス停と発時刻	吉原中央駅着
▲月～金	茶の木平団地 6:10	富士駅	石坂市営住宅 6:15	6:24
▲月～金	富士見台消防署 6:11	富士駅	富士東高校 6:23	6:35
毎日	鷹岡車庫 6:25	吉原中央駅	伝法二丁目 6:31	6:40
▲月～金	茶の木平団地 6:53	富士駅	石坂市営住宅 7:00	7:13
▲月～金	中野 6:39	吉原中央駅	曾比奈 6:52	7:18
毎日	茶の木平団地 7:53	富士駅	石坂市営住宅 8:02	8:10
▲月～金	富士宮駅 7:40	吉原中央駅	伝法二丁目 7:57	8:10
▲月～金	富士見台団地 7:45	吉原中央駅	富士東高校 8:01	8:15

のりかえ

吉原中央駅発	路線名	行き先	運転日	新富士駅着
6:30	富士市コミュニティバス「モーニングシャトル」	新富士駅經由富士駅南口	●月～土	6:46
6:45	富士急路線バス	新富士駅	▲月～金	6:58
7:25	富士市コミュニティバス「モーニングシャトル」	新富士駅經由富士駅南口	●月～土	7:41
8:30	富士急路線バス	新富士駅	▲月～金	8:43

新富士駅発	路線名・行き先	運転日	吉原中央駅着
17:45	富士急路線バス 吉原中央駅行き	▲月～金	17:58
18:20	ぐるっとふじ左まわり 日中ルート	毎日	18:45
19:45	ぐるっとふじ左まわり 夜ルート	▲月～金	19:58
20:45	ぐるっとふじ左まわり 夜ルート	▲月～金	20:58

のりかえ

吉原中央駅発	運転日	行き先	主な途中バス停と着時刻	終着
18:00	毎日	富士宮駅	伝法二丁目 18:05	富士宮駅 18:25
18:10	毎日	茶の木平団地	石坂市営住宅 18:15	茶の木平団地 18:23
18:10	毎日	大淵・曾比奈 循環	中野 18:27	曾比奈 18:40
19:00	▲月～金	中野	曾比奈 19:30	中野 19:33
19:00	▲月～金	富士宮駅	伝法二丁目 19:05	富士宮駅 19:25
20:06	▲月～金	富士見台団地 富士見台一丁目	富士東高校 20:15	富士見台一丁目 20:28
20:06	毎日	鷹岡車庫	伝法二丁目 20:11	鷹岡車庫 20:17
21:06	▲月～金	茶の木平団地 広見本町	石坂市営住宅 21:10	広見本町 21:20

▲印 … 土、日・祝日運休及び(8/13～8/16、12/29～1/3)の間運休

●印 … 富士市コミュニティバス「モーニングシャトル」(運行会社:石川タクシー富士)です。日曜・祝日、盆(8/13～15)、年末年始(12/29～1/3)の間運休。吉原中央駅は④番線から発車します。運賃は1乗車定額200円で、PASMOなどの交通系ICカードはご利用できません。9人乗りジャンボタクシー車両で運行します。

吉原中央駅～駿河台～運動公園～駿河台～吉原中央駅

系統番号	吉原中央駅④	和田町	駿河台	茶の木平	若松町	高山団地入口	富士常葉大学	運動公園	富士常葉大学	高山団地入口	若松町	茶の木平	駿河台	和田町	吉原中央駅
S236	…	…	…	…	…	…	…	▲ 6:40	6:41	6:43	6:44	6:45	6:50	6:55	6:59
	8:35	8:37	8:40	8:45	8:47	8:48	8:51	8:53	8:54	8:56	8:57	8:58	9:03	9:08	9:12
	17:45	17:47	17:50	17:55	17:57	17:58	18:01	18:03	18:04	18:06	18:07	18:08	18:13	18:18	18:22

▲印 … 土、日・祝日運休及び(8/13～8/16、12/29～1/3)の間運休

吉原中央駅  
和原町  
上和田  
吉原高校入口  
駿河台  
駿河台市営住宅  
駿河台上  
広見新町  
広見東本町  
茶の木平  
狭原  
若松町  
高山団地入口  
若松町中  
若松町上  
富士常葉大学  
富士総合運動公園

SHIZUOKA KEIRIN



静岡競輪  
開設67周年記念(GⅢ)

# 「たちあおい賞争奪戦」開催

2020年 2月21日・22日・23日・24日

総合建設業  
Fujikyū **富士急建設株式会社** ISO-9001  
静岡支店

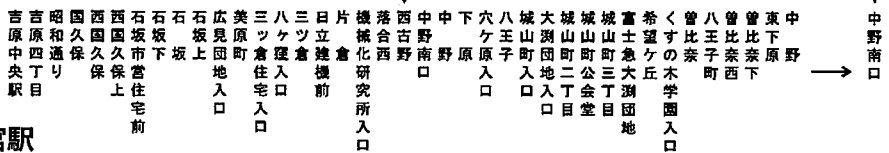
静岡支店 静岡県裾野市須山字藤原 2255-1662  
〒410-1231 TEL 055-998-1203 FAX 055-998-1204  
本社 山梨県富士吉田市新西原 5丁目 2番 1号  
〒403-0017 TEL 0555-22-7151 FAX 0555-22-7153  
URL http://www.fujikyū-kensetsu.co.jp



吉原中央駅～中野～大淵団地～曾比奈～中野～吉原中央駅

系統番号	吉原中央駅③	昭和通り	広見団地入口	日立建機前	落合西	中野	穴ヶ原入口	城山町入口	富士急大淵団地	曾比奈	中野	落合西	日立建機前	広見団地入口	昭和通り	吉原中央駅
S226	...	...	...	...	...	▲ 6:39	6:41	6:43	6:46	6:52	6:55	6:56	6:58	7:04	7:08	7:18
S225	▲ 6:55	6:57	7:03	7:07	7:09	7:12	7:14	7:16	7:19	7:25	7:28	7:29	7:31	7:37	7:41	7:51
S226	...	...	...	...	...	△ 7:12	7:14	7:16	7:19	7:25	7:28	7:29	7:31	7:37	7:41	7:51
S225	▲ 7:30	7:32	7:38	7:42	7:44	7:47	7:49	7:51	7:54	8:04	8:07	8:08	8:10	8:16	8:20	8:29
S225	7:55	7:57	8:03	8:07	8:09	8:12	8:14	8:16	8:19	8:29	8:32	8:33	8:35	8:41	8:45	8:54
S225	▲ 8:20	8:22	8:28	8:32	8:34	8:37	8:39	8:41	8:44	8:50	8:53	8:54	8:56	9:02	9:07	9:14
S225	▲ 9:30	9:32	9:38	9:42	9:44	9:47	9:49	9:51	9:54	10:00	10:03	10:04	10:06	10:12	10:16	10:22
S225	10:20	10:22	10:28	10:32	10:34	10:37	10:39	10:41	10:44	10:50	10:53	10:54	10:56	11:02	11:06	11:12
S225	12:20	12:22	12:28	12:32	12:34	12:37	12:39	12:41	12:44	12:50	12:53	12:54	12:56	13:02	13:06	13:12
S225	13:00	13:02	13:08	13:12	13:14	13:17	13:19	13:21	13:24	13:30	13:33	13:34	13:36	13:42	13:46	13:52
S225	14:15	14:17	14:23	14:27	14:29	14:32	14:34	14:36	14:39	14:45	14:48	14:49	14:51	14:57	15:01	15:07
S225	15:00	15:02	15:08	15:12	15:14	15:17	15:19	15:21	15:24	15:30	15:33	15:34	15:36	15:42	15:46	15:52
S225	▲ 15:30	15:32	15:38	15:42	15:44	15:47	15:49	15:51	15:54	16:00	16:03	16:04	16:06	16:12	16:17	16:24
S225	16:15	16:17	16:23	16:27	16:29	16:32	16:34	16:36	16:39	16:45	16:48	16:49	16:51	16:57	17:01	17:11
S225	16:50	16:52	16:58	17:02	17:04	17:07	17:09	17:11	17:14	17:20	17:23	17:24	17:26	17:32	17:36	17:42
S225	17:15	17:17	17:23	17:27	17:29	17:32	17:34	17:36	17:39	17:45	17:48	17:49	17:51	17:57	18:01	18:11
S225	18:10	18:12	18:18	18:22	18:24	18:27	18:29	18:31	18:34	18:40	18:43	18:44	18:46	18:52	18:56	19:02
S226	▲ 19:00	19:02	19:08	19:12	19:14	19:16	19:17	19:18	19:26	19:30	19:33	...	...	...	...	...

▲ 印...土、日・祝日運休及び(8/13～8/16、12/29～1/3)の間運休  
 △ 印...土、日・祝日及び(8/13～8/16、12/29～1/3)のみ運休

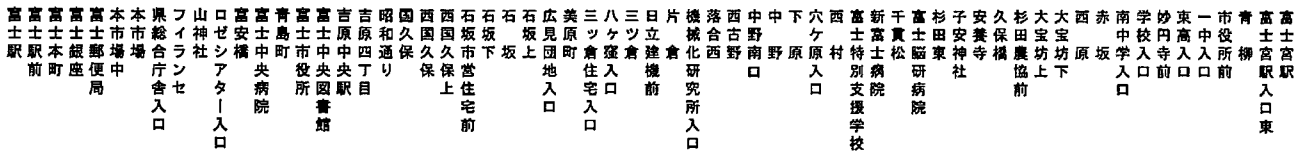


富士駅～吉原中央駅～中野～富士宮駅

系統番号	富士駅	吉原中央駅③	昭和通り	広見団地入口	日立建機前	落合西	中野	穴ヶ原入口	特別支援学校前	新富士病院前	脳研病院	杉田農協前	赤坂	学校入口	東高入口	市役所前	富士宮駅
S229	9:30	9:55	9:57	10:03	10:07	10:09	10:12	10:14	10:15	10:16	10:19	10:23	10:27	10:28	10:30	10:32	10:40
▲	10:30	10:55	10:57	11:03	11:07	11:09	11:12	11:14	11:15	11:16	11:19	11:23	11:27	11:28	11:30	11:32	11:40
▲	12:05	12:30	12:32	12:38	12:42	12:44	12:47	12:49	12:50	12:51	12:54	12:58	13:02	13:03	13:05	13:07	13:15
▲	16:05	16:30	16:32	16:38	16:42	16:44	16:47	16:49	16:50	16:51	16:54	16:58	17:02	17:03	17:05	17:07	17:15

系統番号	富士宮駅③	市役所前	東高入口	学校入口	赤坂	杉田農協前	脳研病院	新富士病院前	特別支援学校前	穴ヶ原入口	中野	落合西	日立建機前	広見団地入口	昭和通り	吉原中央駅	富士駅
S229	▲ 8:40	8:42	8:45	8:48	8:50	8:53	8:58	9:00	9:01	9:02	9:04	9:05	9:07	9:10	9:17	9:30	9:51
▲	10:40	10:42	10:45	10:48	10:50	10:53	10:58	11:00	11:01	11:02	11:04	11:05	11:07	11:10	11:17	11:30	11:51
▲	12:40	12:42	12:45	12:48	12:50	12:53	12:58	13:00	13:01	13:02	13:04	13:05	13:07	13:10	13:17	13:30	13:51
▲	14:50	14:52	14:55	14:58	15:00	15:03	15:08	15:10	15:11	15:12	15:14	15:15	15:17	15:20	15:27	15:35	15:56

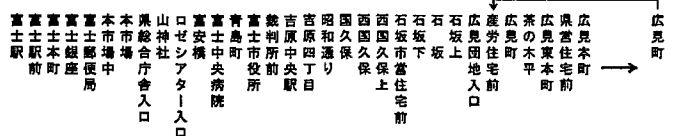
▲ 印...土、日・祝日運休及び(8/13～8/16、12/29～1/3)の間運休 ※平日のみフィラネ経由



富士駅～吉原中央駅～茶の木平団地～吉原中央駅～富士駅

系統番号	富士駅	吉原中央駅①	昭和通り	西国久保	石坂市営住宅	広見団地入口	広見町	茶の木平	県営住宅入口	広見町	広見団地入口	石坂市営住宅	西国久保	昭和通り	吉原中央駅②	富士駅
S223	...	...	...	...	...	...	...	▲ 6:10	6:11	6:12	6:13	6:15	6:16	6:18	6:24	6:42
S224	...	...	...	...	...	...	...	6:30	6:31	6:32	6:34	6:36	6:36	6:38	6:50 ③	(吉原駅)7:01
S223	...	...	...	...	...	...	...	▲ 6:53	6:54	6:56	6:58	7:00	7:01	7:04	7:20	7:40
S223	...	...	...	...	...	...	...	7:23	7:24	7:26	7:29	7:32	7:33	7:35	7:45	8:05
S222	...	7:40	7:42	7:44	7:45	7:48	7:50	7:53	7:54	7:56	7:59	8:02	8:03	8:05	8:15	8:35
S223	...	...	...	...	...	...	...	8:23	8:24	8:26	8:29	8:32	8:33	8:35	8:45	9:05
S222	...	8:40	8:42	8:44	8:45	8:48	8:50	8:53	8:54	8:56	8:59	9:02	9:03	9:05	9:15	9:35
S221	...	9:40	9:42	9:44	9:45	9:48	9:50	9:53	9:54	9:56	9:59	10:02	10:03	10:05	10:10	...
S222	10:15	10:40	10:42	10:44	10:45	10:48	10:50	10:53	10:54	10:56	10:59	11:02	11:03	11:05	11:10	...
S221	...	11:40	11:42	11:44	11:45	11:48	11:50	11:53	11:54	11:56	11:59	12:02	12:03	12:05	12:10	...
S221	...	12:40	12:42	12:44	12:45	12:48	12:50	12:53	12:54	12:56	12:59	13:02	13:03	13:05	13:10	...
S222	13:15	13:40	13:42	13:44	13:45	13:48	13:50	13:53	13:54	13:56	13:59	14:02	14:03	14:05	14:10	...
S221	...	14:10	14:12	14:14	14:15	14:18	14:20	14:23	14:24	14:26	14:29	14:32	14:33	14:35	14:40	...
S222	▲ 14:15	14:40	14:42	14:44	14:45	14:48	14:50	▲ 14:53	14:54	14:56	14:59	15:02	15:03	15:05	15:10	...
S222	15:15	15:40	15:42	15:44	15:45	15:48	15:50	15:53	15:54	15:56	15:59	16:02	16:03	16:05	16:10	...
S221	...	▲ 16:10	16:12	16:14	16:15	16:18	16:20	▲ 16:23	16:24	16:26	16:29	16:32	16:33	16:35	16:40	...
S222	16:15	16:40	16:42	16:44	16:45	16:48	16:50	16:53	16:54	16:56	16:59	17:02	17:03	17:05	17:10	...
S222	16:45	17:10	17:12	17:14	17:15	17:18	17:20	17:23	17:24	17:26	17:29	17:32	17:33	17:35	17:40	...
S221	...	17:40	17:42	17:44	17:45	17:48	17:50	17:53	17:54	17:56	17:59	18:02	18:03	18:05	18:10	...
S222	17:45	18:10	18:12	18:14	18:15	18:18	18:20	18:23	18:24	18:26	18:29	18:32	18:33	18:35	18:40	...
S223	19:15	19:36	19:38	19:39	19:40	19:43	19:45	19:46	19:48	(広見本町19:50)	...	...	...	...	...	
S223	▲ 20:50	21:06	21:08	21:09	21:10	21:13	21:15	21:17	21:19	(広見本町21:20)	...	...	...	...	...	

▲ 印...土、日・祝日運休及び(8/13～8/16、12/29～1/3)の間運休







新富士駅・船津・吉原中央駅～大月線～富士宮駅・世界遺産センター

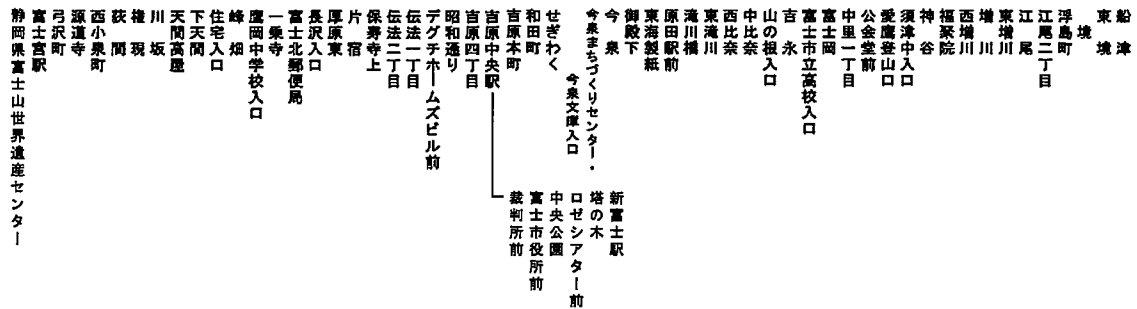
系統番号	新富士駅	吉原中央駅①	昭和通り	伝法一丁目	伝法二丁目	片宿	厚原東	富士北野便局	一乗寺曹我寺	峰畑	下天間	川坂	権現	西小泉町	源道寺	富士宮駅	世界遺産センター
S141	...	▲ 6:35	6:37	6:38	6:39	6:41	6:42	6:44	6:45	6:46	6:48	6:49	6:50	6:51	6:51	7:00	...
S141	...	▲ 7:05	7:07	7:08	7:10	7:12	7:13	7:15	7:16	7:17	7:19	7:20	7:21	7:22	7:23	7:35	...
S141	...	▲ 7:20	7:22	7:23	7:25	7:27	7:28	7:30	7:31	7:32	7:34	7:35	7:36	7:37	7:38	7:48	...
S141	...	▲ 7:35	7:37	7:38	7:40	7:42	7:43	7:45	7:46	7:47	7:49	7:50	7:51	7:52	7:53	8:03	...
S141	...	▲ 7:50	7:52	7:53	7:55	7:57	7:58	8:00	8:01	8:02	8:04	8:05	8:06	8:07	8:08	8:18	...
S141	...	▲ 8:20	8:22	8:23	8:25	8:27	8:28	8:30	8:31	8:32	8:34	8:35	8:36	8:37	8:38	8:45	...
S7	8:45	9:00	9:02	9:03	9:05	9:07	9:08	9:10	9:11	9:12	9:14	9:15	9:16	9:17	9:18	9:25	9:27
S141	...	▲ 9:30	9:32	9:33	9:35	9:37	9:38	9:40	9:41	9:42	9:44	9:45	9:46	9:47	9:48	9:55	...
S141	...	▲ 10:00	10:02	10:03	10:05	10:07	10:08	10:10	10:11	10:12	10:14	10:15	10:16	10:17	10:18	10:25	...
S141	...	▲ 10:30	10:32	10:33	10:35	10:37	10:38	10:40	10:41	10:42	10:44	10:45	10:46	10:47	10:48	10:55	...
S141	...	▲ 11:00	11:02	11:03	11:05	11:07	11:08	11:10	11:11	11:12	11:14	11:15	11:16	11:17	11:18	11:25	...
S141	...	▲ 11:30	11:32	11:33	11:35	11:37	11:38	11:40	11:41	11:42	11:44	11:45	11:46	11:47	11:48	11:55	...
S141	...	▲ 12:00	12:02	12:03	12:05	12:07	12:08	12:10	12:11	12:12	12:14	12:15	12:16	12:17	12:18	12:25	...
S141	...	▲ 12:30	12:32	12:33	12:35	12:37	12:38	12:40	12:41	12:42	12:44	12:45	12:46	12:47	12:48	12:55	...
S7	12:45	13:00	13:02	13:03	13:05	13:07	13:08	13:10	13:11	13:12	13:14	13:15	13:16	13:17	13:18	13:25	13:27
S141	...	▲ 13:30	13:32	13:33	13:35	13:37	13:38	13:40	13:41	13:42	13:44	13:45	13:46	13:47	13:48	13:55	...
S141	...	▲ 14:00	14:02	14:03	14:05	14:07	14:08	14:10	14:11	14:12	14:14	14:15	14:16	14:17	14:18	14:25	...
S141	...	▲ 14:30	14:32	14:33	14:35	14:37	14:38	14:40	14:41	14:42	14:44	14:45	14:46	14:47	14:48	14:55	...
S141	...	▲ 15:00	15:02	15:03	15:05	15:07	15:08	15:10	15:11	15:12	15:14	15:15	15:16	15:17	15:18	15:25	...
S7	15:15	15:30	15:32	15:33	15:35	15:37	15:38	15:40	15:41	15:42	15:44	15:45	15:46	15:47	15:48	15:55	15:57
S142	...	▲ 16:00	16:02	16:03	16:05	16:07	16:08	16:10	16:11	16:12	16:14	16:15	16:16	16:17	16:18	16:25	...
S141	...	▲ 16:30	16:32	16:33	16:35	16:37	16:38	16:40	16:41	16:42	16:44	16:45	16:46	16:47	16:48	17:00	...
S141	...	▲ 17:00	17:02	17:03	17:05	17:07	17:08	17:10	17:11	17:12	17:14	17:15	17:16	17:17	17:18	17:30	...
S141	...	▲ 17:30	17:32	17:33	17:35	17:37	17:38	17:40	17:41	17:42	17:44	17:45	17:46	17:47	17:48	18:00	...
S141	...	▲ 18:00	18:02	18:03	18:05	18:07	18:08	18:10	18:11	18:12	18:14	18:15	18:16	18:17	18:18	18:30	...
S141	...	▲ 18:30	18:32	18:33	18:35	18:37	18:38	18:40	18:41	18:42	18:44	18:45	18:46	18:47	18:48	18:58	...
S141	...	▲ 19:00	19:02	19:03	19:05	19:07	19:08	19:10	19:11	19:12	19:14	19:15	19:16	19:17	19:18	19:25	...
S141	...	▲ 19:30	19:32	19:33	19:35	19:37	19:38	19:40	19:41	19:42	19:44	19:45	19:46	19:47	19:48	19:55	...
S144	...	▲ 20:06	20:08	20:10	20:11	20:13	(鷹岡車庫 20:17)	...	...	...	...	...	...	...	...	...	...

▲印...土、日・祝日運休及び(8/13～8/16、12/29～1/3)の間運休

世界遺産センター・富士宮駅～大月線～吉原中央駅・船津・新富士

系統番号	世界遺産センター	富士宮駅①	源道寺	西小泉町	権現	川坂	下天間	峰畑	一乗寺曹我寺	富士北野便局	厚原東	片宿	伝法二丁目	伝法一丁目	昭和通り	吉原中央駅	船津	新富士駅
S143	...	...	...	...	...	...	...	(鷹岡車庫 6:25)	6:26	6:28	6:29	6:29	6:31	6:33	6:35	6:40	...	...
S141	...	▲ 6:35	6:38	6:39	6:40	6:41	6:43	6:45	6:47	6:48	6:49	6:50	6:52	6:53	6:58	7:05	...	...
S142	...	▲ 6:50	6:53	6:54	6:55	6:56	6:58	7:00	7:02	7:03	7:04	7:05	7:07	7:08	7:13	7:25	7:55	...
S141	...	▲ 7:20	7:23	7:24	7:25	7:26	7:28	7:30	7:32	7:33	7:34	7:35	7:37	7:38	7:43	7:52	...	...
S141	...	▲ 7:40	7:43	7:44	7:45	7:46	7:48	7:50	7:52	7:53	7:54	7:55	7:57	7:58	8:03	8:10	...	...
S141	...	▲ 8:15	8:18	8:19	8:20	8:21	8:23	8:25	8:27	8:28	8:29	8:30	8:32	8:33	8:36	8:40	...	...
S141	...	▲ 8:45	8:48	8:49	8:50	8:51	8:53	8:55	8:57	8:58	8:59	9:00	9:02	9:03	9:06	9:10	...	...
S7	9:10	9:15	9:18	9:19	9:20	9:21	9:23	9:25	9:27	9:28	9:29	9:30	9:32	9:33	9:36	9:45	→	9:58
S141	...	▲ 9:45	9:48	9:49	9:50	9:51	9:53	9:55	9:57	9:58	9:59	10:00	10:02	10:03	10:06	10:10	...	...
S141	...	▲ 10:15	10:18	10:19	10:20	10:21	10:23	10:25	10:27	10:28	10:29	10:30	10:32	10:33	10:36	10:40	...	...
S141	...	▲ 10:45	10:48	10:49	10:50	10:51	10:53	10:55	10:57	10:58	10:59	11:00	11:02	11:03	11:06	11:10	...	...
S141	...	▲ 11:15	11:18	11:19	11:20	11:21	11:23	11:25	11:27	11:28	11:29	11:30	11:32	11:33	11:36	11:40	...	...
S7	11:40	11:45	11:48	11:49	11:50	11:51	11:53	11:55	11:57	11:58	11:59	12:00	12:02	12:03	12:06	12:15	→	12:28
S141	...	▲ 12:15	12:18	12:19	12:20	12:21	12:23	12:25	12:27	12:28	12:29	12:30	12:32	12:33	12:36	12:40	...	...
S141	...	▲ 12:45	12:48	12:49	12:50	12:51	12:53	12:55	12:57	12:58	12:59	13:00	13:02	13:03	13:06	13:10	...	...
S141	...	▲ 13:15	13:18	13:19	13:20	13:21	13:23	13:25	13:27	13:28	13:29	13:30	13:32	13:33	13:36	13:40	...	...
S7	13:40	13:45	13:48	13:49	13:50	13:51	13:53	13:55	13:57	13:58	13:59	14:00	14:02	14:03	14:06	14:15	→	14:28
S141	...	▲ 14:15	14:18	14:19	14:20	14:21	14:23	14:25	14:27	14:28	14:29	14:30	14:32	14:33	14:36	14:40	...	...
S141	...	▲ 14:45	14:48	14:49	14:50	14:51	14:53	14:55	14:57	14:58	14:59	15:00	15:02	15:03	15:06	15:10	...	...
S141	...	▲ 15:15	15:18	15:19	15:20	15:21	15:23	15:25	15:27	15:28	15:29	15:30	15:32	15:33	15:36	15:40	...	...
S141	...	▲ 15:45	15:48	15:49	15:50	15:51	15:53	15:55	15:57	15:58	15:59	16:00	16:02	16:03	16:06	16:10	...	...
S141	...	▲ 16:15	16:18	16:19	16:20	16:21	16:23	16:25	16:27	16:28	16:29	16:30	16:32	16:33	16:36	16:40	...	...
S141	...	▲ 16:45	16:48	16:49	16:50	16:51	16:53	16:55	16:57	16:58	16:59	17:00	17:02	17:03	17:06	17:10	...	...
S141	...	▲ 17:15	17:18	17:19	17:20	17:21	17:23	17:25	17:27	17:28	17:29	17:30	17:32	17:33	17:36	17:40	...	...
S141	...	▲ 17:45	17:48	17:49	17:50	17:51	17:53	17:55	17:57	17:58	17:59	18:00	18:02	18:03	18:06	18:10	...	...
S141	...	▲ 18:15	18:18	18:19	18:20	18:21	18:23	18:25	18:27	18:28	18:29	18:30	18:32	18:33	18:36	18:40	...	...
S141	...	▲ 18:45	18:48	18:49	18:50	18:51	18:53	18:55	18:57	18:58	18:59	19:00	19:02	19:03	19:06	19:10	...	...
S141	...	▲ 19:15	19:18	19:19	19:20	19:21	19:23	19:25	19:27	19:28	19:29	19:30	19:32	19:33	19:36	19:40	...	...

▲印...土、日・祝日運休及び(8/13～8/16、12/29～1/3)の間運休



新富士駅～富士宮駅～白糸の滝～足形・休暇村富士・猪の頭方面行き

系統番号	新富士駅⑤	富士宮駅②	世界遺産センター	浅間大社(湧玉の池)	北高前	西高入口	スポーツ公園	本門寺入口	中井出	白糸の滝入口	白糸の滝	足形	休暇村富士	猪の頭
S11		▲ 7:15	→	7:17	7:23	7:25	→	7:34	7:40	7:43	7:45	→	8:20	8:34
S6		7:35	→	7:37	7:43	7:45	→	7:54	8:00	8:03	8:05	→	→	→
S04	快速	7:15	7:50	(7:52)	→	→	→	→	→	8:10	→	→	→	→
S12		▲ 7:55	→	7:57	8:03	8:05	→	8:14	8:20	8:23	8:25	8:32	→	→
S12		8:30	→	8:32	8:38	8:40	→	8:49	8:55	8:58	9:00	9:07	→	→
S16		9:10	→	9:12	9:18	9:20	→	9:29	9:35	9:38	9:40	→	9:55	→
S7		8:45	9:25	9:27	→	→	→	→	→	→	→	→	→	→
S12		▲ 9:40	→	9:42	9:48	9:50	→	9:59	10:05	10:08	10:10	10:17	→	→
S16		10:10	→	10:12	10:18	10:20	→	10:29	10:35	10:38	10:40	→	10:55	→
S04	快速	10:05	10:40	(10:42)	→	→	→	→	→	11:00	→	→	→	→
S16		▲ 11:10	→	11:12	11:18	11:20	→	11:29	11:35	11:38	11:40	→	11:55	→
S06	特急 △	10:30	11:10	11:12	11:18	11:20	→	11:29	11:35	11:38	11:40	→	11:55	→
S13		12:10	→	12:12	12:18	12:20	→	12:29	12:35	12:38	12:40	12:47	→	13:01
S04	快速	12:05	12:40	(12:42)	→	→	→	→	→	13:00	→	→	→	→
S12		▲ 12:50	→	12:52	12:58	13:00	→	13:09	13:15	13:18	13:20	13:27	→	→
S16		13:10	→	13:12	13:18	13:20	→	13:29	13:35	13:38	13:40	→	13:55	→
S7		12:45	13:25	13:27	→	→	→	→	→	→	→	→	→	→
S12		14:10	→	14:12	14:18	14:20	→	14:29	14:35	14:38	14:40	14:47	→	→
S04	快速	14:05	14:40	(14:42)	→	→	→	→	→	15:00	→	→	→	→
S12		▲ 14:50	→	14:52	14:58	15:00	→	15:09	15:15	15:18	15:20	15:27	→	→
S16		▲ 15:20	→	15:22	15:28	15:30	→	15:39	15:45	15:48	15:50	→	16:05	→
S06	特急 △	14:45	15:20	15:22	15:28	15:30	→	15:39	15:45	15:48	15:50	→	16:05	→
S7		15:15	15:55	15:57	→	→	→	→	→	→	→	→	→	→
S13		16:05	→	16:07	16:13	16:15	→	16:24	16:30	16:33	16:35	16:42	→	16:56
S16		16:40	→	16:42	16:48	16:50	→	16:59	17:05	17:08	17:10	→	17:25	→
S13		17:40	→	17:42	17:48	17:50	→	17:59	18:05	18:08	18:10	18:17	→	18:28
S11		18:10	→	18:12	18:18	18:20	→	18:29	18:35	18:38	18:40	→	→	→
S13		▲ 18:45	→	18:47	18:53	18:55	→	19:04	19:10	19:13	19:15	19:22	→	19:33
S11		19:05	→	19:07	19:13	19:15	→	19:24	19:30	19:33	19:35	→	→	→
S11		▲ 19:44	→	19:46	19:52	19:54	→	20:03	20:09	20:12	20:14	→	→	→

( )内は「湧玉の池」バス停の時刻です。快速バスは「浅間大社」バス停には停車いたしませんので、ご注意ください。

根原・猪の頭・休暇村富士・足形方面～白糸の滝～富士宮駅～新富士駅

系統番号	根原	猪の頭	休暇村富士	足形	白糸の滝	白糸の滝入口	中井出	本門寺入口	スポーツ公園	西高入口	北高前	浅間大社(湧玉の池)	世界遺産センター	富士宮駅②	新富士駅
S11	→	→	→	→	▲ 6:00	6:01	6:04	6:08	→	6:13	6:14	6:20	→	6:25	→
S13	→	▲ 6:12	→	6:22	6:30	6:31	6:34	6:40	→	6:46	6:48	6:55	→	7:00	→
S11	→	→	→	→	△ 6:30	6:31	6:34	6:40	→	6:46	6:48	6:55	→	7:00	→
S11	→	→	→	→	6:55	6:56	6:59	7:05	→	7:11	7:13	7:20	→	7:25	富士宮東高8:10
S14	▲ 6:55	7:05	→	7:17	7:25	7:26	7:29	7:35	→	7:41	7:43	7:50	→	7:55	→
S11	→	→	→	→	8:05	8:06	8:09	8:15	→	8:21	8:23	8:30	→	8:35	→
S12	→	→	→	▲ 8:37	8:45	8:46	8:49	8:55	→	9:01	9:03	9:10	→	9:15	→
S7	→	→	→	→	→	→	→	→	→	→	→	→	9:10	9:15	9:58
S12	→	→	→	9:12	9:20	9:21	9:24	9:30	→	9:36	9:38	9:45	→	9:50	→
S6	→	9:43	9:55	→	10:10	10:11	10:14	10:20	→	10:26	10:28	10:35	→	10:40	→
S04	快速	富士山駅8:57始発・河口湖駅方面から	→	→	→	→	→	→	→	→	→	(10:35)	10:36	10:40	11:12
S16	→	→	10:25	→	10:40	10:41	10:44	10:50	→	10:56	10:58	11:05	→	11:10	→
S12	→	→	▲ 11:02	→	11:10	11:11	11:14	11:20	→	11:26	11:28	11:35	→	11:40	→
S7	→	→	→	→	→	→	→	→	→	→	→	→	11:40	11:45	12:28
S16	→	→	11:25	→	11:40	11:41	11:44	11:50	→	11:56	11:58	12:05	→	12:10	→
S04	快速	富士山駅10:57始発・河口湖駅方面から	→	→	→	→	→	→	→	→	→	(12:35)	12:36	12:40	13:12
S16	→	→	12:25	→	12:40	12:41	12:44	12:50	→	12:56	12:58	13:05	→	13:10	→
S7	→	→	→	→	→	→	→	→	→	→	→	→	13:40	13:45	14:28
S13	→	13:22	→	13:32	13:40	13:41	13:44	13:50	→	13:56	13:58	14:05	→	14:10	→
S12	→	→	▲ 14:02	→	14:10	14:11	14:14	14:20	→	14:26	14:28	14:35	→	14:40	→
S16	→	→	▲ 14:25	→	14:40	14:41	14:44	14:50	→	14:56	14:58	15:05	→	15:10	→
S06	→	→	△ 14:25	→	14:40	14:41	14:44	14:50	→	14:56	14:58	15:05	15:05	15:10	15:42
S12	→	→	▲ 15:02	→	15:10	15:11	15:14	15:20	→	15:26	15:28	15:35	→	15:40	→
S04	快速	富士山駅13:57始発・河口湖駅方面から	→	→	→	→	→	→	→	→	→	(15:35)	15:36	15:40	16:12
S12	→	→	→	15:32	15:40	15:41	15:44	15:50	→	15:56	15:58	16:05	→	16:10	→
S16	→	→	▲ 16:25	→	16:40	16:41	16:44	16:50	→	16:56	16:58	17:05	→	17:10	→
S06	→	→	特急 △	16:25	→	16:40	16:41	16:44	→	16:56	16:58	17:05	17:05	17:10	17:42
S16	→	→	17:35	→	17:50	17:51	17:54	18:00	→	18:06	18:08	18:15	→	18:20	→
S11	→	→	→	→	▲ 18:10	18:11	18:14	18:20	→	18:26	18:28	18:35	→	18:40	→
S13	→	18:32	→	18:42	18:50	18:51	18:54	19:00	→	19:06	19:08	19:15	→	19:20	→
S04	快速	富士山駅17:57始発・河口湖駅方面から	→	→	→	→	→	→	→	→	→	(19:35)	19:36	19:40	20:12
S11	→	→	→	▲ 19:40	→	19:41	19:44	19:50	→	19:56	19:58	20:05	→	20:10	→

( )内は「湧玉の池」バス停の時刻です。快速バスは「浅間大社」バス停には停車いたしませんので、ご注意ください。

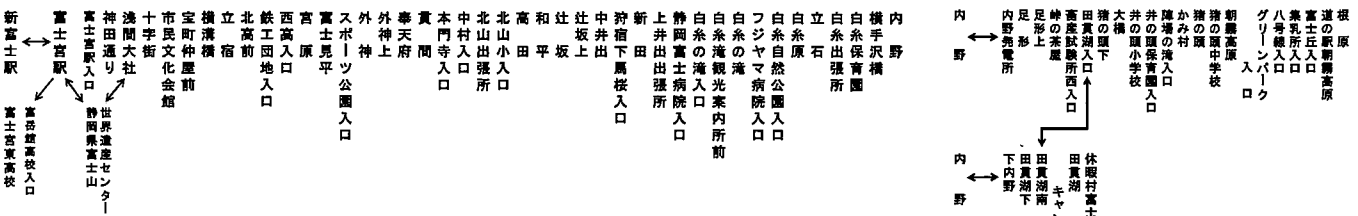
特急 ... 特急バス[新富士駅～世界遺産センター～休暇村富士] 新富士駅～富士山世界遺産センター間は特急運転(富士宮駅のみ停車)

快速 ... 快速バス[新富士駅～本栖湖～河口湖駅～富士山駅] 富士山本宮浅間大社最寄り「湧玉の池」、白糸の滝最寄りは「白糸の滝入口」をご利用ください。

[新富士駅～本栖湖～河口湖駅～富士山駅]の詳細については17ページをご覧ください

▲ 印 ... 土、日・祝日運休及び12/28～1/3の間運休

△ 印 ... 土、日・祝日及び12/28～1/3のみ運休



粟倉万野線・富士宮駅 ← 学校入口～橋戸～粟倉団地  
郵便局～富士見ヶ丘～粟倉団地～万野団地～富士宮駅 (粟倉万野循環)

系統番号	富士宮駅④	学校入口	橋戸	郵便局	東阿幸地	富士見ヶ丘	粟倉団地	粟倉南町	万野団地	万野団地入口	上万野	ひばりヶ丘入口	湧玉の池	富士宮駅
S101	...	...	...	...	...	...	...	...	▲ 6:15	6:15	6:18	6:20	6:25	6:32
S101	...	...	...	...	...	...	...	...	▲ 6:35	6:35	6:38	6:40	6:45	6:55
S101	...	...	...	...	...	...	...	...	7:10	7:10	7:13	7:15	7:20	7:30
S101	...	...	...	...	...	...	...	...	▲ 8:30	8:30	8:33	8:35	8:40	8:47
S103	9:40	→	→	9:44	9:45	9:49	10:00	10:01	10:03	10:03	10:06	10:11	10:16	10:20
S103	11:40	→	→	11:44	11:45	11:49	12:00	12:01	12:03	12:03	12:06	12:11	12:16	12:20
S103	13:40	→	→	13:44	13:45	13:49	14:00	14:01	14:03	14:03	14:06	14:11	14:16	14:20
S106	▲ 14:55	15:03	15:09	→	→	→	15:20	(二本松15:30)		...	...	...	...	...
S103	15:40	→	→	15:44	15:45	15:49	16:00	16:01	16:03	16:03	16:06	16:11	16:16	16:20
S105	▲ 16:10	16:18	16:24	→	→	→	16:34	...	▲ 16:42	16:42	16:45	16:47	16:52	16:59
S105	17:00	17:08	17:14	→	→	→	17:24	...	...	...	...	...	...	...
S105	▲ 18:00	18:08	18:14	→	→	→	18:24	...	▲ 18:31	18:31	18:34	18:36	18:41	18:48

▲印 ... 土、日・祝日は運休及び8/13～8/16、12/29～1/3の間運休

富士宮駅 富士宮駅入口東 青柳 西阿幸地 郵便局前 藤の木の幸地 東阿幸地 大岩入口 富士見ヶ丘東 富士見ヶ丘中 富士見ヶ丘小入口 舞々木 舞々木橋 大岩市営住宅 重林寺前 峰ヶ谷 公営住宅入口 公営住宅前 舟久保町 粟倉南町 粟倉南町 平成大橋 万野郵便局 万野団地入口 万野団地入口 東万野 万野二番堀 上万野 下万野 舞々木入口 中万野 静岡中央銀行前 北阿幸地 警察署前 第二中学校前 城山 湧玉の池 神田通り 富士宮駅

万野粟倉線・富士宮駅～万野団地入口～粟倉団地～富士見ヶ丘～富士宮駅 (万野粟倉循環)

系統番号	富士宮駅④	湧玉の池	ひばりヶ丘入口	上万野	万野団地入口	万野団地	粟倉南町	粟倉団地	富士見ヶ丘	東阿幸地	郵便局	橋戸	学校入口	富士宮駅
S104	...	...	...	...	...	...	...	▲ 6:45	6:51	→	6:54	→	→	7:02
S106	...	...	...	...	(二本松 ▲7:02)	...	...	▲ 7:15	→	→	→	7:22	7:26	7:39
S102	▲ 7:05	7:09	7:14	7:18	7:21	7:22	7:24	7:25	7:31	→	7:34	→	→	7:42
S102	▲ 7:55	7:59	8:04	8:08	8:11	8:12	8:14	8:15	8:21	→	8:24	→	→	8:32
S102	8:35	8:39	8:44	8:48	8:51	8:52	8:54	8:55	9:01	→	9:04	→	→	9:12
S103	10:45	10:49	10:54	10:58	11:01	11:02	11:04	11:05	11:11	11:15	11:17	→	→	11:25
S103	12:50	12:54	12:59	13:03	13:06	13:07	13:09	13:10	13:16	13:20	13:22	→	→	13:30
S103	14:45	14:49	14:54	14:58	15:01	15:02	15:04	15:05	15:11	15:15	15:17	→	→	15:25
S102	16:45	16:49	16:54	16:58	17:01	17:02	17:04	17:05	17:11	→	17:14	→	→	17:22
S105	...	...	...	...	...	...	...	17:24	→	→	→	17:31	17:36	17:44
S102	▲ 17:15	17:19	17:24	17:28	17:31	17:32	17:34	17:35	17:41	→	17:44	→	→	17:52
S101	▲ 17:50	17:54	17:59	18:03	→	18:08	...	...	...	...	...	...	...	...
S102	18:10	18:14	18:19	18:23	18:26	18:27	18:29	18:30	18:36	→	18:39	→	→	18:47
S102	19:05	19:09	19:14	19:18	19:21	19:22	19:24	19:25	19:31	→	19:34	→	→	19:42
S101	▲ 19:40	19:44	19:49	19:53	→	19:58	...	...	...	...	...	...	...	...
S102	▲ 20:45	20:49	20:54	20:58	21:01	21:02	21:04	21:05	21:11	→	21:14	→	→	21:22

▲印 ... 土、日・祝日は運休及び8/13～8/16、12/29～1/3の間運休

富士宮駅 富士宮駅入口東 神田通り 湧玉の池 城山 第二中学校前 警察署前 北阿幸地 静岡中央銀行前 中万野 舞々木 舞々木橋 大岩市営住宅 重林寺前 峰ヶ谷 公営住宅入口 公営住宅前 舟久保町 粟倉南町 粟倉南町 平成大橋 万野郵便局 万野団地入口 万野団地入口 東万野 上万野 下万野 舞々木入口 中万野 静岡中央銀行前 北阿幸地 警察署前 第二中学校前 城山 湧玉の池 神田通り 富士宮駅

系統番号	二本松	富士根北小	粟倉団地	橋戸	富士根南小	富士根南中	富士宮駅	富士宮駅④	富士根南中	富士根南小	橋戸	粟倉団地	富士根北小	二本松
S106	▲ 7:02	7:11	7:15	7:22	7:24	7:25	7:39	▲ 14:55	15:05	15:06	15:09	15:20	15:23	15:30

▲印 ... 土、日・祝日は運休及び8/13～8/16、12/29～1/3の間運休

富士宮駅 富士宮駅入口東 青柳 市役所前 一中入口 東高入口 妙円寺前 学校入口 富士根南中学校 富士根南小学校 上小市営住宅 出水戸 橋丸 東丸 峰石 時田入口 大岩 重林寺前 峰ヶ谷 公営住宅入口 公営住宅前 舟久保町 粟倉南町 富士根北小 富士根北中 石原 神成 二本松

富士宮駅～フィルム入口～富丘～青木平～大石寺入口～上条

系統番号	富士宮駅⑤	神田通り	西富士宮駅	フィルム入口	富丘	青木平中央公園	坂上	上条
S121	▲ 9:20	9:23	9:26	9:30	9:35	9:45	9:51	10:01
	10:45	10:48	10:51	10:55	11:00	11:10	11:16	11:26
	▲ 11:55	11:58	12:01	12:05	12:10	12:20	12:26	12:36
	▲ 13:20	13:23	13:26	13:30	13:35	13:45	13:51	14:01
	▲ 14:25	14:28	14:31	14:35	14:40	14:50	14:56	15:06
	15:20	15:23	15:26	15:30	15:35	15:45	15:51	16:01
	▲ 16:25	16:28	16:31	16:35	16:40	16:52	16:56	17:08
	17:30	17:33	17:36	17:40	17:45	17:57	18:02	18:16
	18:45	18:48	18:51	18:55	19:00	19:12	19:16	19:28

系統番号	上条	大石寺入口	坂上	青木平中央公園	富丘	フィルム入口	西富士宮駅入口	富士宮駅
S121	▲ 6:40	6:43	6:47	6:53	7:03	7:07	7:12	7:25
	▲ 7:05	7:08	7:12	7:18	7:26	7:30	7:35	7:46
	▲ 8:50	8:53	8:57	9:03	9:11	9:15	9:20	9:31
	▲ 10:01	10:04	10:08	10:14	10:22	10:26	10:31	10:42
	11:26	11:29	11:33	11:39	11:47	11:51	11:56	12:07
	▲ 12:36	12:39	12:43	12:49	12:57	13:01	13:06	13:17
	▲ 14:03	14:06	14:10	14:16	14:24	14:28	14:33	14:44
	▲ 15:08	15:11	15:15	15:21	15:29	15:33	15:38	15:49
	16:03	16:06	16:10	16:16	16:24	16:28	16:33	16:44

▲ 印 … 土、日・祝日は運休及び8/13～8/16、12/29～1/3の間運休

上条 角ヶ谷戸 的場発電所入口 柿ヶ谷戸 大石寺入口 下条 出口 妙蓮寺入口 大門下 坂上南条入口 下の坊入口 青木平中央公園 青木平 青木平団地入口 水窪入口 坂下 角屋 富丘 富丘小学校 淀師西 淀師養鱒所入口 四北入口 四中入口 フィルム入口 佼成会前 朝日町東 朝日町西 筋違橋 宝町西 貴船町 西富士宮駅入口(往復) 西富士宮駅 西町 十字街 浅間大社 神田通り 富士宮駅入口 富士宮駅

富士宮駅～西富士宮駅～大中里～柚野支所～上柚野

系統番号	富士宮駅	西富士宮駅	大中里	西山入口	三沢寺	柚野支所	上柚野
S131	▲ 7:10	7:16	7:18	7:28	7:32	7:35	7:45
	▲ 8:30	8:36	8:38	8:48	8:52	8:55	9:03
	▲ 12:40	12:46	12:48	12:58	13:02	13:05	13:13
	16:30	16:36	16:38	16:48	16:52	16:55	17:03

系統番号	上柚野	柚野支所	三沢寺	西山入口	大中里	西富士宮駅	富士宮駅
S131	▲ 6:45	6:48	6:51	6:54	7:05	7:09	7:20
	▲ 7:45	7:48	7:51	7:54	8:05	8:09	8:20
	9:05	9:08	9:11	9:14	9:25	9:29	9:38
	▲ 13:15	13:18	13:21	13:24	13:35	13:39	13:48
	▲ 17:10	17:13	17:16	17:19	17:30	17:34	17:45

▲ 印 … 土、日・祝日は運休及び8/13～8/16、12/29～1/3の間運休

上柚野 瀬古 中合 辻岩 大土門 柚野保育園 柚野公民館 柚野農協前 道下橋 水沢 三沢寺 東村 大鹿新田 西山入口 笹原 ティサンカントリークラブ 青見入口 清水橋 大中里 大中里本通り 大中里一丁目 西富士宮駅 西町 十字街 浅間大社 神田通り 富士宮駅入口 富士宮駅

新富士駅～富士宮駅～世界遺産センター～本栖湖～精進湖～河口湖駅～富士急ハイランド～富士山駅

運行会社	富士急バス	富士急静岡バス	富士急バス	富士急バス	運行会社	富士急バス	富士急バス	富士急静岡バス	富士急バス
停留所名	S4				停留所名	S4			
新富士駅 ⑤	7:15	10:05	12:05	14:05	富士山駅	8:57	10:57	13:57	17:57
塔の木	7:19	10:09	12:09	14:09	富士急ハイランド	9:01	11:01	14:01	18:01
三日市西	7:23	10:13	12:13	14:13	河口湖駅	9:05	11:05	14:05	18:05
伝法二丁目	7:25	10:15	12:15	14:15	林	9:11	11:11	14:11	18:11
一乗寺曾我寺入口	7:30	10:20	12:20	14:20	小立	9:12	11:12	14:12	18:12
源道寺	7:37	10:27	12:27	14:27	勝山	9:15	11:15	14:15	18:15
富士宮駅 ②	7:50	10:40	12:40	14:40	大嵐入口	9:17	11:17	14:17	18:17
静岡県富士山 世界遺産センター	7:51	10:41	12:41	14:41	一本木	9:21	11:21	14:21	18:21
湧玉の池	7:52	10:42	12:42	14:42	鳴沢	9:25	11:25	14:25	18:25
静岡富士病院	8:07	10:57	12:57	14:57	富士緑の休暇村	9:27	11:27	14:27	18:27
白糸の滝入口	8:10	11:00	13:00	15:00	紅葉台入口	9:28	11:28	14:28	18:28
まかいの牧場	8:15	11:05	13:05	15:05	氷穴	9:30	11:30	14:30	18:30
畜産試験場北入口	8:18	11:08	13:08	15:08	風穴	9:31	11:31	14:31	18:31
国立音大 セミナーハウス入口	8:19	11:09	13:09	15:09	赤池	9:37	11:37	14:37	18:37
もちや遊園地	8:20	11:10	13:10	15:10	精進湖入口	9:46	11:46	14:46	18:46
猪の頭入口	8:21	11:11	13:11	15:11	本栖入口	9:50	11:50	14:50	18:50
朝霧高原	8:22	11:12	13:12	15:12	本栖湖	9:52	11:52	14:52	18:52
朝霧グリーンパーク	8:23	11:13	13:13	15:13	果境	9:57	11:57	14:57	18:57
富士丘入口	8:25	11:15	13:15	15:15	根原	9:58	11:58	14:58	18:58
道の駅朝霧高原	8:27	11:17	13:17	15:17	道の駅朝霧高原	10:00	12:00	15:00	19:00
根原	8:29	11:19	13:19	15:19	富士丘入口	10:02	12:02	15:02	19:02
果境	8:30	11:20	13:20	15:20	朝霧グリーンパーク	10:04	12:04	15:04	19:04
本栖湖	8:35	11:25	13:25	15:25	朝霧高原	10:05	12:05	15:05	19:05
本栖入口	8:37	11:27	13:27	15:27	猪の頭入口	10:06	12:06	15:06	19:06
精進湖入口	8:41	11:31	13:31	15:31	もちや遊園地	10:07	12:07	15:07	19:07
赤池	8:50	11:40	13:40	15:40	国立音大 セミナーハウス入口	10:08	12:08	15:08	19:08
風穴	8:56	11:46	13:46	15:46	畜産試験場北入口	10:09	12:09	15:09	19:09
氷穴	8:57	11:47	13:47	15:47	まかいの牧場	10:12	12:12	15:12	19:12
紅葉台入口	8:59	11:49	13:49	15:49	白糸の滝入口	10:17	12:17	15:17	19:17
富士緑の休暇村	9:00	11:50	13:50	15:50	静岡富士病院	10:20	12:20	15:20	19:20
鳴沢	9:02	11:52	13:52	15:52	湧玉の池	10:35	12:35	15:35	19:35
一本木	9:06	11:56	13:56	15:56	静岡県富士山 世界遺産センター	10:36	12:36	15:36	19:36
大嵐入口	9:10	12:00	14:00	16:00	富士宮駅 ①	10:40	12:40	15:40	19:40
勝山	9:12	12:02	14:02	16:02	源道寺	10:42	12:42	15:42	19:42
小立	9:15	12:05	14:05	16:05	一乗寺曾我寺入口	10:45	12:45	15:45	19:45
林	9:16	12:06	14:06	16:06	伝法二丁目	10:48	12:48	15:48	19:48
河口湖駅	9:22	12:12	14:12	16:12	三日市西	10:49	12:49	15:49	19:49
富士急ハイランド	9:26	12:16	14:16	16:16	塔の木	10:52	12:52	15:52	19:52
富士山駅	9:30	12:20	14:20	16:20	新富士駅	11:12	13:12	16:12	20:12

「新富士駅～富士宮駅～静岡県富士山世界遺産センター～白糸の滝入口」をご利用の方は、14ページもご覧ください。  
 「本栖湖～河口湖方面」は、この他に富士急バスの路線も運行しています。詳しくは電話にてお問い合わせください。  
 富士五湖地区路線バスのお問い合わせ：富士急バス株式会社 TEL0565-72-6877

お得な富士急ハイランド路線バスセット券発売中！！

●富士急ハイランド路線バスセット券●

セット内容：富士急ハイランドフリーパス + 路線バス往復乗車券

購入窓口：新富士駅観光案内所、富士宮駅富士急バスきっぷ売り場

※窓口が開いていない場合は、車内にてお買い求めも可能です